

# Ketenmonitor Wvggz

## 1<sup>e</sup> halfjaar 2022

Uitgave: September 2022

Contact: [info@wvggz-kct.nl](mailto:info@wvggz-kct.nl)



## Inhoud

Inleiding .....	1
1. Crisismaatregel .....	3
1.1 Aantal beschikkingen en genomen Crisismaatregelen .....	3
1.2 Politie- en justitiële- en strafvorderlijke gegevens en historisch overzicht .....	5
1.3 Horen van de betrokkene .....	6
2. Voortzettingen .....	7
2.1 Aantallen VCM .....	7
2.2 Crisismaatregel en voortzettingen CM .....	8
3. Zorgmachtigingen .....	10
3.1 Afgegeven beschikkingen Zorgmachtigingen .....	10
3.2 Voorbereiding verzoekschrift Zorgmachtiging .....	13
3.3 Verkennend onderzoek .....	18
3.4 Zorgmachtigingen met toepassing 2.3 Wet forensische zorg .....	21
3.5 Beëindigingen van verplichte zorg .....	22
3.6 Eigen plan van aanpak .....	23
3.7 Aantal personen en aantal machtigingen per persoon .....	24
3.8 Doorlooptijden voorbereiding verzoekschrift zorgmachtiging .....	25
3.9 Doorlooptijden Rechtspraak van indiening tot uitspraak .....	31
4. Patiëntenvertrouwenspersoon .....	33
4.1 Inzet PVP .....	33
5. Familievertrouwenspersoon .....	37
6. Uitspraken beroepen en schadevergoedingen .....	39



## Inleiding

De Wet verplichte geestelijke gezondheidszorg (Wvggz) is op 1 januari 2020 in werking getreden. De verplichte zorg aan mensen met een psychische stoornis wordt sinds die datum verleend op grond van de nieuwe wetgeving. Dat betekent onder meer dat er meer aandacht is voor de wensen en voorkeuren van betrokkene en dat de familie beter wordt betrokken. Ook geeft de wet aan dat verplichte zorg een uiterste middel is. Alleen als een psychische stoornis leidt tot gedrag dat een ernstig nadeel oplevert voor de betrokkene zelf of voor iemand anders, en vrijwillige zorg dit ernstig nadeel niet kan wegnemen, mag verplichte zorg worden verleend. Dit moet dan zoveel mogelijk op maat gebeuren en zo snel mogelijk worden afgebouwd.

Ketenpartijen hebben behoefte aan inzicht in de uitvoering van de wet. Het Ketencoördinatieteam (KCT) Wvggz maakt samen met de ketenpartners de landelijke ketenmonitor. De cijfers uit de ketenmonitor worden ook gebruikt voor de wetsevaluatie waarvan de eerste fase eind 2021 is afgerond, en de 2<sup>e</sup> fase medio 2022 plaatsvindt.

De cijfers hebben betrekking op (het proces van) het afgeven van machtigingen en maatregelen en gaan niet over de daadwerkelijk verleende verplichte zorg. Daarover rapporteren zorgaanbieders en de IGJ.

De monitor is samengesteld op basis van bijdragen van de rechtspraak, de Vereniging Nederlandse gemeenten (VNG), de Stichting patiëntenvertrouwenspersonen (StPVP), het Openbaar Ministerie (OM) en de Landelijke Stichting Familievertrouwenspersonen (LSFvp). Deze monitor betreft het eerste half jaar van 2022.

Het jaar 2020 stond in het teken van de overgang van BOPZ naar de Wvggz. In de ketenmonitor 2020 was een vergelijking opgenomen met de BOPZ. Vóór het einde van 2020 moesten alle lopende BOPZ-machtigingen zijn omgezet naar de Wvggz. Dat maakt dat de cijfers uit 2020 naar verwachting geen representatief beeld geven van de reguliere uitvoering van de Wvggz. De vergelijking met de BOPZ en het 'overgangsjaar' zijn in deze monitor losgelaten. Er wordt nu volstaan met een vergelijking van de uitvoering van de Wvggz in 2021 en 2022.

### *De ontwikkelingen in 2022*

#### Crisismaatregelen

Het aantal genomen crisismaatregelen in 2022 is nagenoeg gelijk aan dat van 2021. De eerder gerapporteerde stabilisering in het aantal genomen crisismaatregelen lijkt zich daarmee te bestendigen.

Verder valt op dat het opvragen van het historisch overzicht van machtigingen en maatregelen in Q1 2022 sterk gestegen is ten opzichte van het jaar ervoor. Dit ligt naar verwachting met name aan het feit dat sinds 1-1-2022, naast burgemeesters, ook psychiaters dit overzicht kunnen opvragen. Te zien is dat in de eerste 6 maanden van 2022 een vergelijkbaar deel van de betrokkenen is gehoord ten opzichte van het eerste halfjaar van 2021, namelijk 42%.

#### Zorgmachtigingen

Het aantal zorgmachtigingen in H1 2022 is ongeveer 15% lager dan het aantal in de eerste 6 maanden van 2021. De aantallen stabiliseren zich in de eerste maanden van 2022 en lijken daardoor een betere indicatie voor het structurele niveau dan het aantal in 2021 (toen het einde van het overgangsrecht van de wet Bopz invloed had op de aantallen).

In H1 2022 bestaat het grootste deel (57%) van de machtigingen uit zorgmachtigingen aansluitend op een zorgmachtiging. Wat betreft de initiële zorgmachtigingen liggen de aantallen in H1 2022 aanzienlijk lager dan voor dezelfde periode van 2021.

In 2022 heeft ruim 39% van betrokkenen na afloop van de voortzetting van de crisismaatregel nog verplichte zorg nodig gehad en heeft dit een vervolg gekregen met een zorgmachtiging. Dit ligt iets lager dan de 41% voor H1 2021.

Sinds januari 2020 zijn er 23.697 personen aan wie één of meerdere Wvggz-machtigingen zijn afgegeven. Voor de meeste personen daarvan (ruim 64%) betreft dit 1 of 2 machtigingen en voor een ander deel (ruim 24%) waren dit 3 machtigingen.



### Meldingen en Verkennende onderzoeken

In de eerste helft van 2022 zien we meer Wvvgz-meldingen (727) dan in de eerste helft van 2021 (632). Mogelijk worden meldingen op basis van kennis, ervaring en voortschrijdend inzicht eerder als Wvvgz melding gekwalificeerd. Het is ook mogelijk dat er simpelweg meer gemeld wordt.

In H1 2022 zijn 684 verkennende onderzoeken uitgevoerd. Verkennende onderzoeken die niet leiden tot een zorgmachtiging kunnen wel leiden tot vrijwillige zorg, en zo mogelijk verplichte zorg voorkomen. Naar aanleiding van de verkennende onderzoeken zijn in Q1 2022 318 aanvragen voor de voorbereiding voor een zorgmachtiging door het college van B&W ingediend bij de OvJ.

In de eerste helft van het jaar hebben de aanvragen in 21% van de gevallen geleid tot een door de rechter toegewezen beschikking. Dit worden er mogelijk meer omdat er nog wat onderhanden werk is. In het eerste kwartaal van het jaar lag dit percentage nog op 15%. Het lijkt erop dat de eerder geformuleerde adviezen voor het optimaliseren van het werkproces rondom meldingen en verkennende onderzoeken hun weg naar de praktijk deels gevonden hebben.

### Eigen plan van aanpak

In de eerste helft van 2022 is de voorbereiding van een zorgmachtiging in totaal 421 keer geschorst omdat de betrokkene in de gelegenheid is gesteld om een eigen plan van aanpak op te stellen. Dit is ongeveer 13% lager dan in de eerste helft van 2021 (486 maal). Deze daling is te verklaren uit het gedaalde aantal afgegeven beschikkingen voor zorgmachtigingen: in beide perioden bedraagt het percentage geschorste voorbereidingen 5,6% ten opzichte van het totaal aantal beschikkingen voor een zorgmachtiging.

### Doorlooptijden voorbereiden verzoekschrift zorgmachtiging

Voor een "initiële" zorgmachtiging blijkt dat de wettelijke doorlooptijd – van "betrokkene geïnformeerd door geneesheer-directeur" tot "indienen verzoekschrift"- van maximaal 28 dagen net als in Q1 in de meeste gevallen gehaald wordt, al ligt de gemiddelde doorlooptijd voor deze zorgmachtigingen net boven de 28 dagen. Daarmee is de significante daling ten opzichte van de vergelijkbare periode in het vorige jaar bestendig.

### Doorlooptijd van indienen tot uitspraak

In deze ketenmonitor is ook de doorlooptijd van indiening van het verzoekschrift tot de uitspraak hierop door de rechtbank opgenomen. Over het algemeen wordt de wettelijke termijn van 21 dagen door de rechtspraak gehaald: de gemiddelde doorlooptijd is ruim 13 dagen. Deze termijn loopt van indiening tot uitspraak. Mondelinge uitspraak vindt plaats op zitting en daarna volgt de schriftelijke uitspraak. Uitschieters in de doorlooptijd worden vaak veroorzaakt doordat het moeilijk is een zitting te plannen met betrokkene, vooral bij een initiële zorgmachtiging. De rechtbank heeft dan nog 14 dagen om de beschikking af te geven.

### Patiëntenvertrouwenspersoon

Het aantal keer dat een pvp ondersteuning heeft gegeven is in H1 met ruim 8% gestegen ten opzichte van de vergelijkbare periode het vorige jaar.

In 1<sup>e</sup> halfjaar 2022 heeft een pvp in totaal 5.444 keer ondersteuning gegeven aan een betrokkene.

In 5% van de in voorbereiding genomen verzoekschriften ZM worden persoonsgegevens van betrokkene aan de StPVP verstrekt. Bij de crisismaatregel ligt dit percentage hoger, op 24%.

### Familievertrouwenspersoon

In H1 2022 heeft een familievertrouwenspersoon in totaal 635 casussen behandeld, waarvan 495 nieuwe en 140 lopende casussen.

### Uitspraken beroepen en schadevergoedingen

In het aantal uitspraken op beroepen en schadevergoedingen is ten opzichte van de eerste 6 maanden van 2021 in de eerste helft van 2022 een afname zichtbaar van 35%. Daarmee is de eerder in Q1 gerapporteerde daling van 25% nog groter geworden.



# 1. Crisismaatregel

Een crisismaatregel kan worden genomen als het ernstige vermoeden bestaat dat het gedrag van een persoon onmiddellijk dreigend ernstig nadeel veroorzaakt als gevolg van een psychische stoornis. Een crisismaatregel wordt genomen door de burgemeester op basis van een medische verklaring van een psychiater. Daarbij krijgt de betrokkene de mogelijkheid om gehoord te worden. De psychiater heeft de mogelijkheid om politie- en justitiële- en strafvorderlijke gegevens (kortweg: politie- en justitiële gegevens) op te vragen bij het OM. Daarnaast kan de psychiater sinds 1-1-2022 ook het historisch overzicht opvragen. De burgemeester heeft de mogelijkheid om de historie van machtigingen en maatregelen op te vragen. Een crisismaatregel duurt maximaal drie dagen (exclusief de extra dag(en) als deze eindigt in een weekend of op een feestdag).

## 1.1 Aantal beschikkingen en genomen Crisismaatregelen

In tabel 1.1 is weergegeven voor 2021 en 2022:

1. Het totaal aantal beschikkingen van de burgemeester in het kader van de crisismaatregel. Dit getal omvat alle gestarte procedures voor een crisismaatregel, waarbij een burgemeester een beslissing heeft genomen op basis van een medische verklaring (kolom 1 voor 2021 en kolom 3 voor 2022)
2. Het aantal genomen crisismaatregelen (kolom 2 voor 2021 en kolom 4 voor 2022).

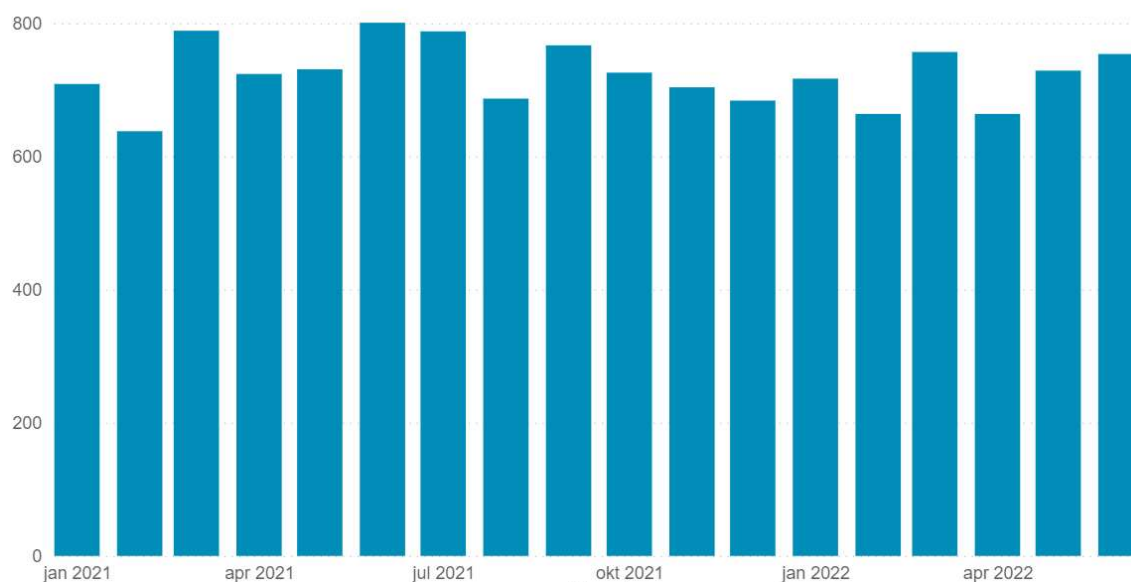
Tabel 1.1 Beschikkingen en verleende Crisismaatregelen 2021 en 2022<sup>1</sup>

Jaar Maand	2021		2022	
	1. Beschikkingen Crisismaatregel	2. Waarvan verleend	1. Beschikkingen Crisismaatregel	2. Waarvan verleend
januari	734	709	726	717
februari	648	638	675	664
maart	807	789	767	757
april	737	724	672	664
mei	749	731	735	729
juni	813	801	766	754
<b>Subtotaal</b>	<b>4.488</b>	<b>4.392</b>	<b>4.341</b>	<b>4.285</b>
juli	800	788		
augustus	698	687		
september	778	767		
oktober	739	726		
november	720	704		
december	695	684		
<b>Totaal</b>	<b>8.918</b>	<b>8.748</b>	<b>4.341</b>	<b>4.285</b>

<sup>1</sup> Gegevens vanuit VNG in juli 2022.



Figuur 1.1 Verleende Crisismaatregelen 2021 en 2022



#### Toelichting

Het aantal crisismaatregelen in de eerste zes maanden van 2022 (4.285) wijkt slechts 2% af van dezelfde periode in 2021 (4.392). Het lijkt er daarmee op dat dit aantal verder stabiliseert. In de zomer van 2021 en 2022 deden zich pieken voor in het aantal CM. De zomerpiek was in 2021 lager dan in 2020. De verwachting is dat het aantal CM in 2021 een indicatie is voor het structurele niveau.

Uit gegevens van de gemeenten blijkt verder dat het overgrote deel van de crisismaatregelen wordt genomen op basis van een medische verklaring waarin de onafhankelijk psychiater oordeelt dat de psychische stoornis en risico op ernstig nadeel aanwezig is (een "positieve" medische verklaring). Het verschil tussen het totaal aantal beschikkingen (tabel 1.1, kolom 1 en 3), en de genomen crisismaatregelen (tabel 1.1, kolom 2 en 4) betreft de beschikkingen die niet hebben geleid tot een crisismaatregel, meestal omdat de medische verklaring "negatief" was. Te zien is dat er in H1 2022 56 beschikkingen afgewezen zijn en in H1 2021 96. In de eerste helft van 2022 is het niet voorgekomen dat de medische verklaring "negatief" was en er toch een CM is afgegeven.

De daling van het aantal afgewezen beschikkingen (van 96 naar 56) bedraagt in percentages op het totaal een daling van 2,1% afgewezen beschikkingen in 2021 naar 1,3% in 2022. Het tevens gedaalde aantal negatieve medische verklaringen lijkt de voornaamste verklaring voor de daling in de afgewezen beschikkingen.



## 1.2 Politie- en justitiële- en strafvorderlijke gegevens en historisch overzicht

In voorbereiding op een crisismaatregel kan de burgemeester een historisch overzicht van machtigheden en maatregelen opvragen bij de officier van justitie. Dit is sinds 2022 ook mogelijk voor de psychiater, die daarnaast ook politie- en justitiële- en strafvorderlijke gegevens op kan vragen. In de onderstaande tabellen is weergegeven hoe vaak dit is voorgekomen in 2021 (tabel 1.2) en in 2022 (tabel 1.3). Deze aantallen zijn afgezet tegen het totaal aantal beschikkingen. Zo is te zien bij welk percentage van de beschikkingen deze gegevens zijn opgevraagd (kolommen 2 en 4 in zowel tabel 1.2 als 1.3).

Tabel 1.2 Informatieverstrekking vanuit OM aan burgemeester en psychiater 2021 <sup>2</sup>

Maand	Aanvraag historie Burgemeester	Verhouding aantal aanvragen t.o.v. aantal beschikkingen CM	Maand	Aanvraag politie/justitiegegevens psychiater	Verhouding aantal aanvragen t.o.v. aantal beschikkingen CM
januari	46	6%	januari	71	10%
februari	22	3%	februari	50	8%
maart	<10	1%	maart	65	8%
april	10	1%	april	78	11%
mei	10	1%	mei	66	9%
juni	<10	1%	juni	75	9%
<b>Subtotaal</b>	<b>102</b>	<b>2%</b>	<b>Totaal</b>	<b>405</b>	<b>9%</b>
juli	11	1%	juli	93	12%
augustus	<10	1%	augustus	59	8%
september	<10	1%	september	60	8%
oktober	<5	1%	oktober	62	8%
november	10	1%	november	71	10%
december	<10	1%	december	69	10%
<b>Totaal</b>	<b>148</b>	<b>2%</b>	<b>Totaal</b>	<b>819</b>	<b>9%</b>

Tabel 1.3 Informatieverstrekking vanuit OM aan burgemeester en psychiater 2022

Maand	Aanvraag historie Burgemeester & Psychiater	Verhouding aantal aanvragen t.o.v. aantal beschikkingen CM	Maand	Aanvraag politie/justitiegegevens psychiater	Verhouding aantal aanvragen t.o.v. aantal beschikkingen CM
januari	101	14%	januari	66	9%
februari	58	9%	februari	48	7%
maart	93	12%	maart	62	8%
april	80	12%	april	58	9%
mei	83	11%	mei	63	9%
juni	82	11%	juni	62	8%
<b>Totaal</b>	<b>497</b>	<b>12%</b>	<b>Totaal</b>	<b>359</b>	<b>8%</b>

Te zien is dat in de periode januari t/m juni in 2021 burgemeesters bij gemiddeld 2% van de beschikkingen historische gegevens opvragen. In de eerste helft van 2022 ligt dit percentage beduidend hoger (12%).

<sup>2</sup> Tabel 1.2 en 1.3: Gegevens zijn geleverd door het OM in juli 2022.



Het is duidelijk dat dit percentage fors is gestegen omdat vanaf 1 januari 2022 ook psychiaters het historisch overzicht kunnen opvragen (dit onderdeel van de reparatiewet Wvvgz is per 1-1-2022 in werking getreden).

Het opvragen van politie- en justitiële- en strafvorderlijke gegevens door de psychiater ligt in de 1<sup>e</sup> helft van 2022 in lijn met de 1<sup>e</sup> helft van 2021. Psychiaters hebben bij gemiddeld 8% respectievelijk 9% van de CM-beschikkingen politie- en justitiële- en strafvorderlijke gegevens opgevraagd.

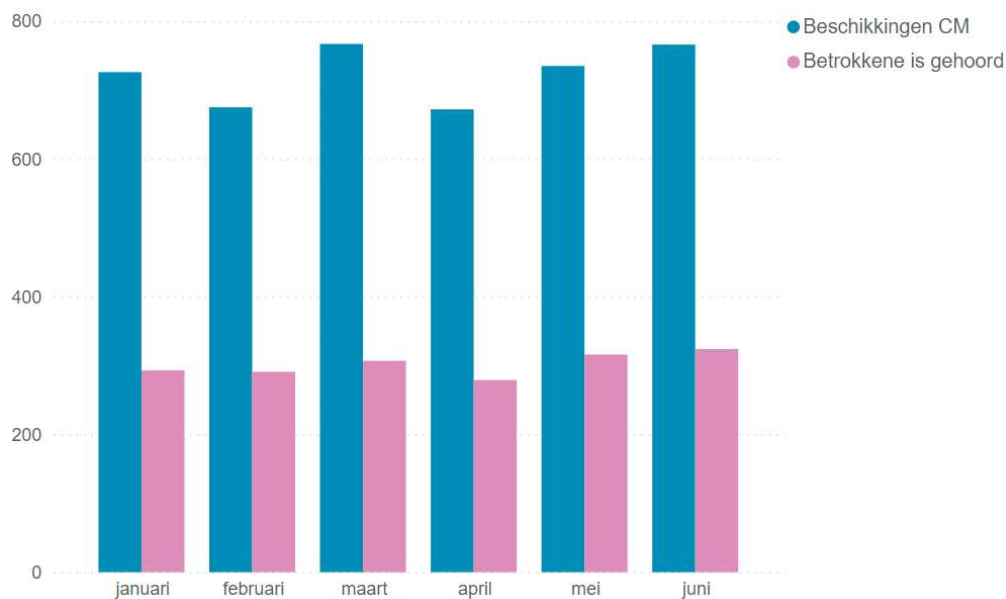
### 1.3 Horen van de betrokkene

Volgens de wet dient de burgemeester de betrokkene, zo mogelijk, in de gelegenheid te stellen om te worden gehoord. Om een goed beeld te kunnen geven van het aantal beschikkingen dat is afgegeven ten opzichte van het aantal betrokkenen dat daadwerkelijk is gehoord, wordt de procentuele verhouding weergegeven in kolom 4 van tabel 1.4 voor het jaar 2021 en in kolom 8 voor het jaar 2022.

Tabel 1.4 Het horen <sup>3</sup>

Jaar	2021				2022			
	1. Beschikking CM	2. In staat bevonden en poging(en) tot horen gedaan	3. Betrokkene is gehoord	4. Verhouding aantal betrokkenen gehoord t.o.v. aantal beschikkingen	1. Beschikking CM	2. In staat bevonden en poging(en) tot horen gedaan	3. Betrokkene is gehoord	4. Verhouding aantal betrokkenen gehoord t.o.v. aantal beschikkingen
januari	734	432	272	37%	726	411	293	40%
februari	648	393	261	40%	675	382	291	43%
maart	807	469	333	41%	767	432	307	40%
april	737	443	327	44%	672	389	279	42%
mei	749	441	326	44%	735	432	316	43%
juni	813	509	356	44%	766	468	324	42%
<b>Totaal</b>	<b>4.488</b>	<b>2.687</b>	<b>1.875</b>	<b>42%</b>	<b>4.341</b>	<b>2.514</b>	<b>1.810</b>	<b>42%</b>
juli	800	463	345	43%				
augustus	698	412	305	44%				
september	778	448	331	43%				
oktober	739	452	323	44%				
november	720	406	311	43%				
december	695	429	301	43%				
<b>Totaal</b>	<b>8.918</b>	<b>5.297</b>	<b>3.791</b>	<b>43%</b>	<b>4.341</b>	<b>2.514</b>	<b>1.810</b>	<b>42%</b>

Figuur 1.2 Betrokkenen die zijn gehoord ten opzichte van beschikkingen 2022



<sup>3</sup>Gegevens vanuit VNG in juli 2022.





## Toelichting

Het horen door de burgemeester vindt plaats nadat de psychiater een betrokkene heeft onderzocht voor de medische verklaring. Naar aanleiding van dat onderzoek kan de psychiater aangeven of de betrokkene in staat is om gehoord te worden. Als betrokkene in staat is om gehoord te worden, wordt er een poging (indien nodig meerdere pogingen) gedaan om te horen (kolom 2 in tabel 1.4). Gezien de omstandigheden waarin betrokkene zich bevindt is het echter niet in alle gevallen mogelijk betrokkene daadwerkelijk te horen. Te zien is dat in de eerste helft van 2022 gemiddeld evenveel betrokkenen zijn gehoord ten opzichte van de eerste helft van 2021 (42%).

## 2. Voortzettingen

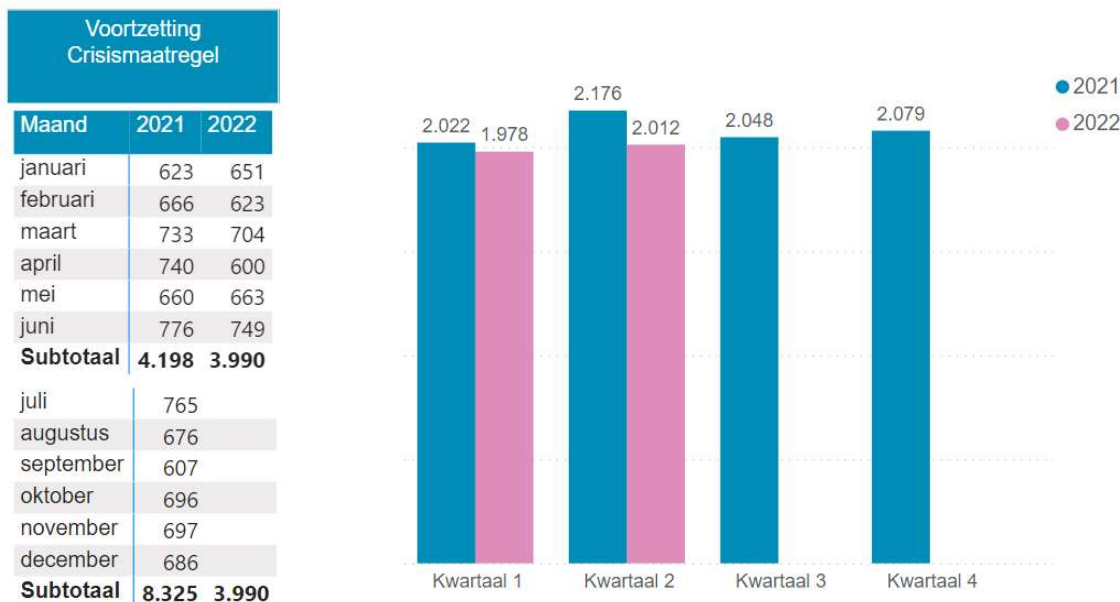
Een voortzetting van een crisismaatregel (VCM) wordt verzocht door een officier van justitie als deze oordeelt dat de grondslag voor de crisismaatregel, het risico op onmiddellijk dreigend ernstig nadeel voor betrokkene of voor een ander als gevolg van een psychische stoornis, nog steeds aanwezig is. Als de rechter oordeelt dat een crisismaatregel nog noodzakelijk is dan kan de rechter de crisismaatregel 3 weken voortzetten. Daarna stopt de maatregel, tenzij de officier van justitie voor het einde ervan een verzoek bij de rechter indient voor een zorgmachtiging die aansluit op de VCM. Of de VCM kan op basis van artikel 7:10 Wvvgz vervallen zijn of zijn beëindigd door de geneesheer-directeur op basis van artikel 8:18 Wvvgz.

### 2.1 Aantallen VCM

In tabel 2.1 is weergegeven:

1. Het aantal beschikkingen Voortzettingen CM (VCM) onder de Wvvgz 2021, in kolom 1.
2. Het aantal beschikkingen Voortzettingen CM (VCM) onder de Wvvgz 2022, in kolom 2.

Tabel 2.1 Aantal beschikkingen Voortzetting Crisismaatregelen 2021 en 2022 <sup>4</sup>



Figuur 2.1 Beschikkingen VCM 2020 en 2021

<sup>4</sup> Gegevens 2021 zijn in januari 2022 ontvangen en de cijfers over 2022 zijn in juli 2022 verkregen vanuit Rechtspraak. De getoonde aantallen betreffen de beschikkingen die de rechter heeft afgegeven ten behoeve van een voortzetting crisismaatregel, en bevatten zowel de toegewezen als de afgewezen VCM.



## Toelichting

De aantallen van 2022 zijn afgezet tegen de aantallen in 2021. In 2021 zijn in de eerste helft 4.198 voortzettingen afgegeven. In de eerste helft van 2022 zijn er met 3.990 Voortzettingen Crisismaatregelen net geen 5% minder geweest. Gezien de afname van het aantal CM's t.o.v. H1 2021 met 2,4% lijkt de netto afname van ongeveer 2,5% van de afgegeven voortgezette CM's binnen de marges van reguliere speling te vallen.

## 2.2 Crisismaatregel en voortzettingen CM

Een officier van justitie start de voorbereiding voor een voortzetting crisismaatregel en dient het verzoekschrift in bij de rechter als de officier van justitie van oordeel is dat hiervoor een grondslag is. In tabel 2.2 en 2.3 is weergegeven:

1. Het aantal crisismaatregelen dat door de burgemeester genomen is, in kolom 1.
2. Het aantal afgegeven beschikkingen Voortzettingen CM (VCM), in kolom 2
3. Het percentage van de CM waar een beschikking VCM is afgegeven, in kolom 3.

Tabel 2.2 Verhouding tussen genomen CM en VCM 2021<sup>5</sup>

Maand	1. Aantal genomen Crisismaatregelen	2. Afgegeven VCM	3. % verhouding tussen genomen CM en VCM
januari	709	623	88%
februari	638	666	104%
maart	789	733	93%
april	724	740	102%
mei	731	660	90%
juni	801	776	97%
<b>Subtotaal</b>	<b>4.392</b>	<b>4.198</b>	<b>96%</b>
juli	788	765	97%
augustus	687	676	98%
september	767	607	79%
oktober	726	696	96%
november	704	697	99%
december	684	686	100%
<b>Totaal</b>	<b>8.748</b>	<b>8.325</b>	<b>95%</b>

Tabel 2.3 Verhouding tussen genomen CM en VCM 2022<sup>6</sup>

Maand	1. Aantal genomen crisismaatregelen	2. Afgegeven VCM	3. % verhouding tussen genomen CM en VCM
januari	717	651	91%
februari	664	623	94%
maart	757	704	93%
april	664	600	90%
mei	729	663	91%
juni	754	749	99%
<b>Totaal</b>	<b>4285</b>	<b>3.990</b>	<b>93%</b>

In tabel 2.3 is te zien dat in de eerste helft van 2022 gemiddeld 93% van de crisismaatregelen is voortgezet. Dit ligt daarmee lager dan in de eerste helft van: 96%. Een percentage bóven de 100% in een bepaalde maand kan verklaard worden doordat er sprake is van overloop uit de vóórgaande maanden (bijv. een CM die eind januari genomen is waarvan in februari de voortzetting wordt toegewezen).

<sup>5</sup> Gegevens in kolom 1 zijn verkregen van de VNG. Gegevens in kolom 2 zijn verkregen van de rechtspraak, beiden in januari 2022.

<sup>6</sup> Gegevens in kolom 1 zijn verkregen van de VNG. Gegevens in kolom 2 zijn verkregen van de rechtspraak beiden in juli 2022



Tabel 2.4 Aantal voorbereidingen en bij rechter ingediende verzoekschriften VCM<sup>7</sup> 2021 & 2022

2021			2022		
Maand	1. Voorbereide verzoekschriften VCM	2. Bij rechter ingediende verzoekschriften voortzetting CM	Maand	1. Voorbereide verzoekschriften VCM	2. Bij rechter ingediende verzoekschriften voortzetting CM
januari	669	657	januari	714	707
februari	650	624	februari	670	656
maart	815	766	maart	753	742
april	718	679	april	646	641
mei	725	688	mei	754	739
juni	816	779	juni	775	758
<b>Subtotaal</b>	<b>4.393</b>	<b>4.193</b>	<b>Totaal</b>	<b>4.312</b>	<b>4.243</b>
juli	757	710			
augustus	703	663			
september	766	724			
oktober	728	674			
november	717	678			
december	680	632			
<b>Totaal</b>	<b>8.744</b>	<b>8.274</b>			

#### Toelichting

In tabel 2.4 is zichtbaar dat het percentage bij de rechter ingediende verzoeken is gestegen van 95% voor H1 2021 naar 98% voor de eerste helft van dit jaar. De eerder in Q1 gerapporteerde daling van 96% naar 93% heeft dus niet doorgezet. Er lijkt op dit onderwerp sprake te zijn van reguliere cijfermatige schommelingen die samen hangt met onderhanden werk. Doorgaans wordt voor crisismaatregelen meteen een verzoekschrift tot voortzetting voorbereid wegens de korte termijn van drie dagen. Maar niet voor alle crisismaatregelen hoeft uiteindelijk een verzoekschrift tot voortzetting ervan bij de rechter ingediend te worden, omdat er ondertussen geen sprake meer is van een crisissituatie. Bij de volgende editie van de ketenmonitor zal beoordeeld worden of deze daling doorzet en trendmatig wordt.

<sup>7</sup> Gegevens 2021 zijn verkregen van het OM in januari 2022, de gegevens 1<sup>e</sup> kwartaal 2022 in juli 2022.



### 3. Zorgmachtigingen

Een zorgmachtiging is een machtiging van de rechter waarmee verplichte zorg op grond van de Wvzgg verleend kan worden. Een zorgmachtiging is mogelijk als de betrokkene een psychische stoornis heeft die leidt tot ernstig nadeel voor zichzelf of voor een ander. Maar alleen als vrijwillige zorg niet mogelijk is, en verplichte zorg de enige manier is om het ernstig nadeel weg te nemen. In de zorgmachtiging staat welke vormen van verplichte zorg de zorgverleners kunnen verlenen. Het kan zijn dat iemand wordt opgenomen in een ggz-instelling. Maar verplichte zorg kan ook ambuland (thuis of poliklinisch) worden verleend. Betrokkenen kunnen verplichte zorg voorkómen door een eigen plan van aanpak te maken, als dat daarna goedgekeurd wordt door de GD. Betrokkenen kunnen zelf aangeven welke verplichte zorg zij het minst schadelijk vinden voor zichzelf, door middel van een zorgkaart of een zelfbindingsverklaring. Het aantal zorgmachtigingen in 2021 wordt vergeleken met het aantal zorgmachtigingen in 2022.

#### 3.1 Afgegeven beschikkingen Zorgmachtigingen <sup>8</sup>

In tabel 3.1 is weergegeven:

1. Het aantal in 2021 afgegeven beschikkingen zorgmachtiging Wvzgg, in kolom 1.
2. Het aantal in 2022 afgegeven beschikkingen zorgmachtiging Wvzgg, in kolom 2

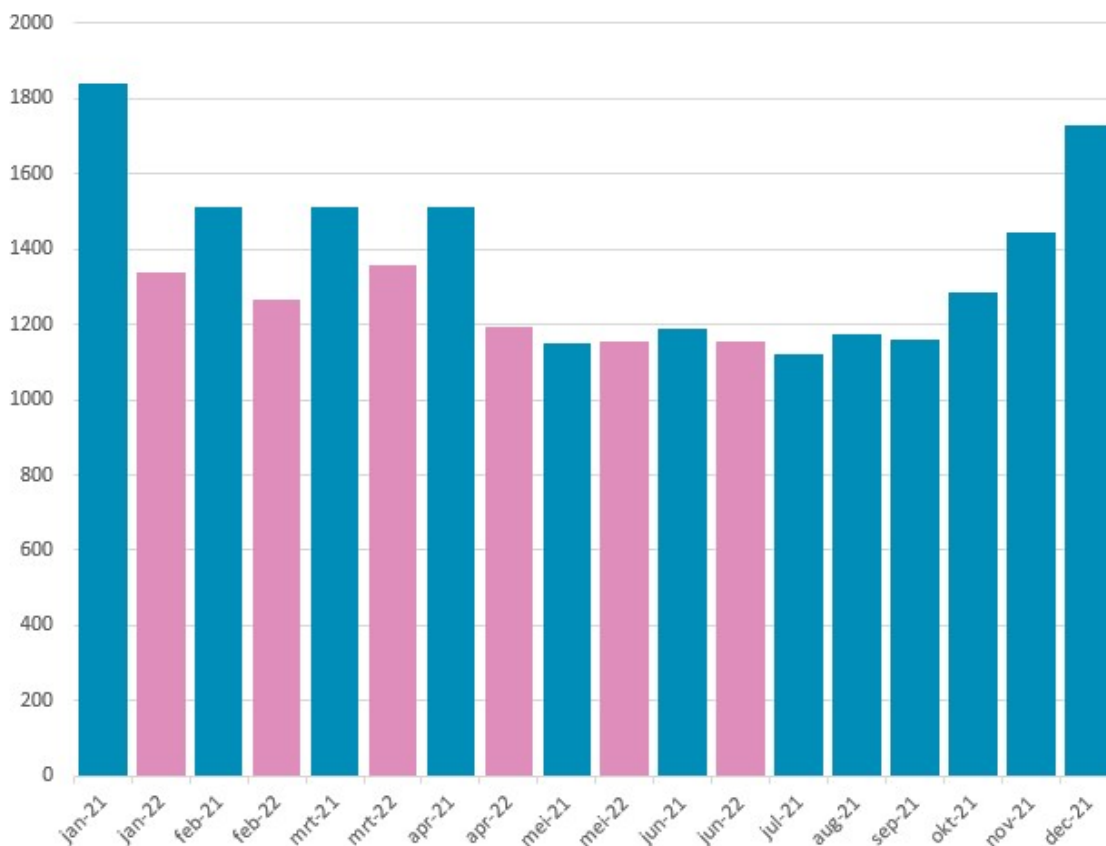
Tabel 3.1 Afgegeven beschikkingen Zorgmachtiging Wvzgg 2021 en 2022

Maand	Zorgmachtigingen 2021	Maand	Zorgmachtigingen 2022
januari	1.840	januari	1.338
februari	1.514	februari	1.265
maart	1.511	maart	1.360
april	1.511	april	1.193
mei	1.151	mei	1.156
juni	1.188	juni	1.155
<b>Subtotaal</b>	<b>8.715</b>	<b>Totaal</b>	<b>7.467</b>
juli	1.121		
augustus	1.175		
september	1.162		
oktober	1.287		
november	1.444		
december	1.731		
<b>Totaal</b>	<b>16.635</b>		

<sup>8</sup> Gegevens zijn verkregen vanuit de Rechtspraak (2021 in januari 2022 en 1<sup>e</sup> kwartaal in juli 2022). Waarden zijn een optelsom van zorgmachtiging, zorgmachtiging aansluitend op een crisismaatregel, wijziging zorgmachtiging, zorgmachtiging aansluitend op een zorgmachtiging en zorgmachtiging op basis van een zelfbindingsverklaring, ambtshalve zorgmachtiging 2:3 Wvz en zorgmachtiging met toepassing van 2:3 Wvz. De getoonde aantallen betreffen de beschikkingen die de rechter afgegeven heeft ten behoeve van een zorgmachtiging, en bevatten zowel de toegewezen als afgewezen zorgmachtigingen. Het percentage afgewezen zorgmachtigingen wordt ingeschat op ca. 6 %, op basis van OM-cijfers.



Figuur 3.1 Afgegeven beschikkingen zorgmachtiging 2021 (blauw) en 2022 (roze)



#### Toelichting

In 2021 zijn 16.635 zorgmachtigingen afgegeven, waarvan 8.715 in de eerste helft. In de eerste helft van 2022 waren het er 7.467. Het hogere aantal in januari 2021 is veroorzaakt doordat eind 2020 veel aanvragen zijn ingediend voor machtigingen die nog moesten worden omgezet naar de Wvvgz. Ook werden machtigingen afgegeven aansluitend op de eerste zorgmachtigingen die eind 2020/begin 2021 afliepen. Eind 2021 zien we wederom een piek vanwege het voor één jaar of 2 jaar afgeven van zorgmachtigingen. Dit zal naar verwachting langzaam wegebben. Het aantal zorgmachtigingen in 2022 is daarom een betere indicatie voor het structurele niveau dan het aantal in 2021. De aantallen lijken zich in de eerste 6 maanden van 2022 te stabiliseren.

#### Aanleidingen voor een zorgmachtiging

Onder de Wvvgz zijn er verschillende aanleidingen om een zorgmachtiging voor te bereiden. In tabel 3.2 en 3.3 zijn deze uitgesplitst. In de eerste kolom zijn de wijzigingen weergegeven. Dit betreft wijzigingen van bestaande zorgmachtigingen. In de tweede kolom staan de zorgmachtigingen weergegeven die bestaande, aflopende zorgmachtigingen opvolgen. De derde kolom betreft de initiële zorgmachtigingen. Vervolgens wordt nog weergegeven hoeveel zorgmachtigingen op basis van een zelfbindingsverklaring zijn afgegeven en het aantal dat volgt op een zorgmachtiging ná een voortzetting CM.



Tabel 3.2 Afgegeven zorgmachtigingen 2021<sup>9</sup>

Maand	Wijziging zorgmachtiging	Zorgmacht. aansluitend op zorgmachtiging	Zorgmachtiging	Zorgmachtiging - zelfbindingsverklaring	Zorgmachtiging aansluitend op VCM
januari	39	826	662	<5	311
februari	34	855	362	<5	262
maart	32	838	344	<5	296
april	36	821	345	<5	306
mei	33	573	284	<5	260
juni	26	564	309	<5	285
<b>Subtotaal</b>	<b>200</b>	<b>4.477</b>	<b>2.306</b>	<b>12</b>	<b>1.720</b>
juli	35	519	246		321
augustus	34	596	265	<5	277
september	30	634	241	<5	254
oktober	29	714	274	<5	269
november	35	887	234	<5	285
december	33	1.086	298	<5	311
<b>Totaal</b>	<b>396</b>	<b>8.913</b>	<b>3.864</b>	<b>25</b>	<b>3.437</b>

Tabel 3.3 Afgegeven zorgmachtigingen 2022

Maand	Wijziging zorgmachtiging	Zorgmacht. aansluitend op zorgmachtiging	Zorgmachtiging	Zorgmachtiging - zelfbindingsverklaring	Zorgmachtiging aansluitend op VCM
januari	34	825	242	<5	236
februari	28	744	236	<5	255
maart	32	760	271	<5	296
april	24	685	232	<5	250
mei	29	639	232	<5	255
juni	35	640	206	<5	272
<b>Totaal</b>	<b>182</b>	<b>4.293</b>	<b>1.419</b>	<b>&lt;10</b>	<b>1.564</b>

#### Toelichting

Tabel 3.3 laat zien dat in 2022 het grootste aandeel (57%) van de machtigingen bestaat uit zorgmachtigingen aansluitend op een zorgmachtiging. Het aantal wijzigingen op de zorgmachtigingen is stabiel op circa 30 per maand en ligt daarmee iets onder de corresponderende cijfers voor 2021. Wat betreft de initiële zorgmachtigingen liggen de aantallen in het eerste kwartaal 2022 aanzienlijk lager dan in dezelfde periode van 2021. Dit is in lijn met de wegebbende effecten van het overgangsjaar 2020. Het aantal zorgmachtigingen op basis van een zelfbindingsverklaring is in 2022 - net zoals in 2021 - laag, in de eerste 6 maanden minder dan 5 per maand.

Het aantal zorgmachtigingen aansluitend op een voortgezette crisismaatregel is af te zetten tegen het aantal voortzettingen crisismaatregel zoals weergegeven in tabel 2.1.

<sup>9</sup> Tabel 3.2 en 3.3 Gegevens zijn verkregen vanuit de rechtspraak in respectievelijk januari en juli 2022.



Tabel 3.4 Afgegeven zorgmachtigingen na VCM afgezet tegen VCM 2021 en 2022<sup>10</sup>

2021			2022		
Maand	Voortzetting crisismaatregel	Zorgmachtiging aansluitend op VCM	Maand	Voortzetting crisismaatregel	Zorgmachtiging aansluitend op VCM
januari	623	311	januari	651	236
februari	666	262	februari	623	255
maart	733	296	maart	704	296
april	740	306	april	600	250
mei	660	260	mei	663	255
juni	776	285	juni	749	272
<b>Subtotaal</b>	<b>4.198</b>	<b>1.720</b>	<b>Totaal</b>	<b>3.990</b>	<b>1.564</b>
juli	765	321			
augustus	676	277			
september	607	254			
oktober	696	269			
november	697	285			
december	686	311			
<b>Totaal</b>	<b>8.325</b>	<b>3.437</b>			

#### Toelichting

Gelet op deze gegevens heeft in 2022 ruim 39% van betrokkenen na afloop van de voortzetting nog verplichte zorg nodig gehad en heeft dit een vervolg gekregen met een zorgmachtiging. Dit ligt iets lager dan de 41% voor de eerste helft van 2021. Deze ontwikkeling sluit aan bij de geluiden uit de praktijk die aangeven dat er nadrukkelijker gekeken wordt naar mogelijkheden in het vrijwillig kader. De eerder in Q1 gerapporteerde daling zet daarmee dus nog iets door.

### 3.2 Voorbereiding verzoekschrift Zorgmachtiging

De officier van justitie ontvangt aanvragen voor de voorbereiding van zorgmachtigingen. Op basis van beschikbare informatie bepaalt de officier of er een verzoekschrift moet worden voorbereid. Als de voorbereiding is afgerond kan de officier een verzoekschrift bij de rechter indienen om een zorgmachtiging af te geven. De cijfermatige doorloop van de voorbereiding is zichtbaar in de onderstaande tabel.

In tabel 3.5 is weergegeven:

1. Het totaal aantal aanvragen ingediend bij de officier van justitie om een voorbereiding voor een zorgmachtiging te starten, in kolom 1.
2. Het aantal aanvragen dat de officier van justitie in behandeling heeft genomen, in kolom 2. Dit houdt ook in dat de voorbereiding voor een zorgmachtiging is begonnen.
3. Totaal aantal verzoekschriften dat ingediend is bij de rechter, in kolom 3.

<sup>10</sup> Tabel 3.2, 3.3 en 3.4: gegevens zijn verkregen vanuit de rechtspraak in respectievelijk januari en juli 2022.



Tabel 3.5 Voorbereiding verzoekschrift Zorgmachtiging in 2021 <sup>11</sup>

Maand	1. Aanvragen voorbereiden verzoekschriften ZM	2. Voorbereide verzoekschriften ZM	3. Ingediende verzoekschriften ZM
januari	1.435	1.476	1.443
februari	1.488	1.469	1.471
maart	1.551	1.538	1.519
april	1.266	1.284	1.308
mei	1.121	1.093	1.014
juni	1.469	1.490	1.104
<b>Subtotaal</b>	<b>8.330</b>	<b>8.350</b>	<b>7.859</b>
juli	1.607	1.587	1.259
augustus	1.423	1.430	1.303
september	1.659	1.567	1.321
oktober	1.615	1.663	1.449
november	1.623	1.601	1.527
december	1.625	1.648	1.610
<b>Totaal</b>	<b>17.882</b>	<b>17.846</b>	<b>16.328</b>

Voorbereiding verzoekschrift Zorgmachtiging 2022

Maand	1. Aanvragen voorbereiden verzoekschriften ZM	2. Voorbereide verzoekschriften ZM	3. Ingediende verzoekschriften ZM
januari	1.376	1.355	1.291
februari	1.365	1.361	1.228
maart	1.432	1.421	1.407
april	1.210	1.187	1.093
mei	1.307	1.267	1.132
juni	1.419	1.415	1.207
<b>Totaal</b>	<b>8.109</b>	<b>8.006</b>	<b>7.358</b>

#### Toelichting

Het aanvraagproces begint met een aanvraag die wordt beoordeeld door de OvJ. De OvJ wijst een geneesheer-directeur aan en nadat deze de betrokkene heeft geïnformeerd start een wettelijke termijn van 4 weken voor de officier van justitie om tot een besluit te komen of er voldaan is aan de wettelijke criteria voor verplichte zorg (en 6 weken als er sprake is van een eigen plan van aanpak). Indien dit het geval is zal de OvJ het verzoekschrift voor een zorgmachtiging onverwijld indienen bij de rechter. De rechter heeft 3 weken om een besluit te nemen. Deze termijnen zijn van belang om de bovenstaande aantallen goed te kunnen interpreteren. Voor de aantallen in tabel 3.5 onder kolom 1 zijn deze termijnen nog niet begonnen. De termijn van 4 weken start als de betrokkene geïnformeerd is, doorgaans enkele dagen nadat een aanvraag in voorbereiding is genomen (kolom 2).

<sup>11</sup> Gegevens zijn verkregen vanuit het OM in respectievelijk januari en juli 2022.





Het verschil tussen het aantal in voorbereiding genomen verzoekschriften door de officier van justitie (kolom 2) en ingediende verzoeken bij de rechter (kolom 3) (in de eerste helft van 2022 totaal 648 aanvragen) is deels te verklaren door de tijd die de geneesheer-directeur en de OvJ hebben om de voorbereiding af te ronden (maximaal 4 of 6 weken). Daarnaast wordt er voor een deel van de aanvragen geen verzoekschrift ingediend, omdat deze gedurende de voorbereiding worden beëindigd op grond van art. 5:11 of 5:16 Wvfgz. Uit apart aangeleverde cijfers in een ander bestand (i.e. niet in de tabel opgenomen) blijkt dat in de eerste helft van 2022 745 voorbereidingen op deze gronden zijn beëindigd.

Het verschil tussen het aantal indieningen (tabel 3.5, kolom 3: 7.358) en het aantal afgegeven beschikkingen (tabel 3.1: 7.467) is 109. Dit wordt onder andere bepaald door overloop uit 2021, onderhanden werk en intrekkingen door de OvJ (71) bij OM 109 in de eerste helft van 2022.

### Officier van justitie op zitting

In de onderstaande tabellen staat weergegeven hoe vaak een officier heeft deelgenomen aan een zitting in de eerste helft van 2022. De wet schrijft voor dat de officier van justitie op de zitting aanwezig is, tenzij het evident is dat een nadere toelichting of motivering van het verzoek niet nodig is. Het kan in voorkomende gevallen behulpzaam zijn dat de OvJ op zitting is, bijvoorbeeld als de onderbouwing van de zorgmachtiging extra toelichting behoeft of als de voorliggende zaak (juridisch) complex is. De vraag of een OvJ op zitting moet verschijnen is een afweging per casus<sup>12</sup>.

Tabel 3.6 Aanwezigheid van de officier van justitie op zitting bij VCM en ZM

OVJ op zitting aanwezig	januari	februari	maart	april	mei	juni	Totaal
Ja	26	29	25	14	11	12	117
Nee	2.059	1.878	2.025	1.848	1.731	1.613	11.154

### Toelichting

In de eerste helft van 2022 is 117 maal (1%) door een officier deelgenomen aan een zitting voor een zorgmachtiging of een voortzetting crisismaatregel (tabel 3.6).

<sup>12</sup> Dit is de werkwijze die vermeld is in kamerbrief 'Regels voor het kunnen verlenen van verplichte zorg aan een persoon met een psychische stoornis (Wet verplichte geestelijke gezondheidszorg)', pagina 4. [Detail 2017D20919 | Tweede Kamer der Staten-Generaal](#).



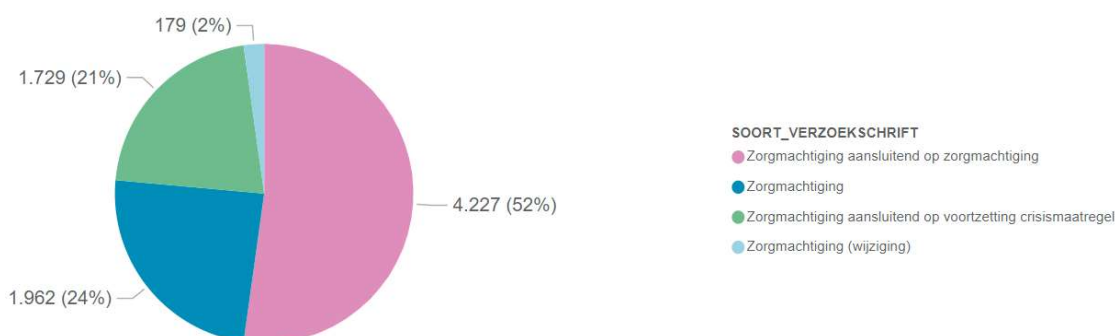
## Aanvragen zorgmachtiging

In tabel 3.7 is de verdeling over de verschillende aanleidingen voor aanvragen voor voorbereiding van een verzoekschrift weergegeven. In tabel 3.8 is te zien welke functionarissen de aanvragers zijn geweest.

Tabel 3.7 Verschillende aanleidingen voor aanvraag voorbereiding verzoekschrift ZM 2022<sup>13, 14</sup>

Maand	Zorgmachtiging	Zorgmachtiging (wijziging)	Zorgmachtiging aansluitend op voortzetting crisismaatregel	Zorgmachtiging aansluitend op zelfbindingsverklaring	Zorgmachtiging aansluitend op zorgmachtiging	Totaal
januari	327	25	266	<5	757	1.376
februari	343	27	296	<5	698	1.365
maart	357	34	310	<5	722	1.432
april	305	28	265	<10	607	1.210
mei	290	32	281	<5	703	1.307
juni	340	33	303	<5	740	1.419
<b>Totaal</b>	<b>1.962</b>	<b>179</b>	<b>1.729</b>	<b>12</b>	<b>4.227</b>	<b>8.109</b>

Figuur 3.2 Verschillende aanleidingen voor aanvraag voorbereiding verzoekschrift 2022



## Toelichting

Er zijn verschillende aanleidingen om een verzoekschrift voor een zorgmachtiging voor te bereiden. De verdeling van de aanvragen over de verschillende aanleidingen voor zorgmachtigingen is te zien in tabel 3.7. Hier is te zien dat het aantal zorgmachtigingen aansluitend op een zorgmachtiging (kolom 5) hoger is dan het aantal aanvragen voor een zorgmachtiging (kolom 1).

Bij het Openbaar Ministerie wordt ook het aantal zelfbindingsverklaringen geregistreerd. In de eerste helft van 2022 zijn 111 nieuwe zelfbindingsverklaringen geregistreerd. We zien in het tweede kwartaal de toename van het aantal zelfbindingsverklaringen afnemen: daar waar dit in de eerste 3 maanden van het jaar iets meer dan 20 per maand was, zien we in Q2 gemiddeld 15 zelfbindingsverklaringen per maand.

<sup>13</sup> Gegevens zijn verkregen vanuit het OM in juli 2022.

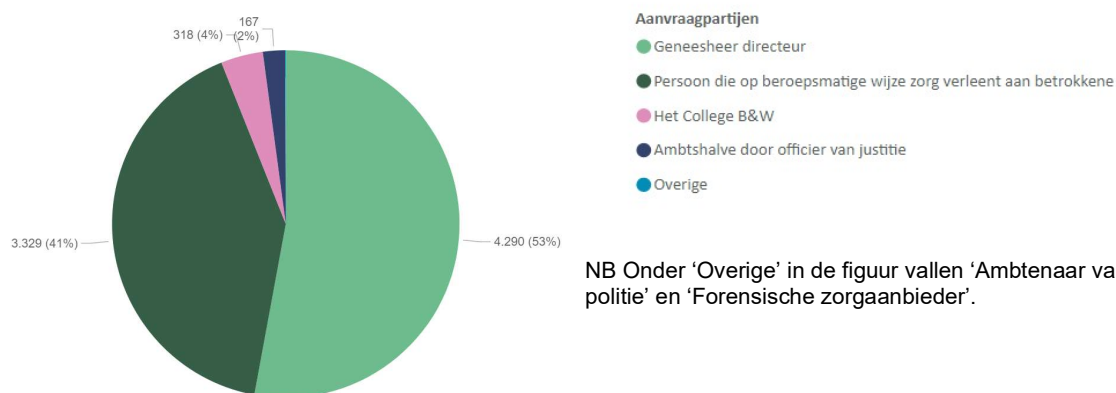
<sup>14</sup> Op moment dat in een kolom of rij eenmaal < 5 of < 10 voorkomt is het totaal van de rij en/of kolom afgerond op hele 5-tal, waardoor het kan voorkomen dat het eindtotaal iets afwijkt van de totaalstelling van de rijen of kolommen



Tabel 3.8 Aanvragers voor een voorbereiding van een verzoekschrift t.b.v. een zorgmachtiging <sup>1516</sup>

Aanvrager	januari	februari	maart	april	mei	juni	Totaal
Ambtenaar van de politie		<5		<5			<5
Ambtshalve door officier van justitie	31	28	39	22	22	25	167
Forensische zorgaanbieder	<5				<5	<5	<5
Geneesheer directeur	680	742	770	653	696	749	4.290
Het College B&W	49	70	45	44	53	57	318
Persoon die op beroepsmatige wijze zorg verleent aan betrokkene	615	524	578	490	535	587	3.329
<b>Totaal</b>	<b>1.376</b>	<b>1.365</b>	<b>1.432</b>	<b>1.210</b>	<b>1.307</b>	<b>1.419</b>	<b>8.109</b>

Figuur 3.3 Ingediende aanvragen per aanvrager 2021



NB Onder 'Overige' in de figuur vallen 'Ambtenaar van politie' en 'Forensische zorgaanbieder'.

### Toelichting

In art. 5:3 Wvvgz staat benoemd wie een aanvraag voor een zorgmachtiging kan indienen. In tabel 3.8 is te zien dat de aanvragen voor de voorbereiding van een verzoekschrift vooral (94%) vanuit de zorg worden ingediend: door een geneesheer-directeur (53%) of door een persoon die op beroepsmatige wijze zorg verleent (41%).

Vanuit de politie wordt aangegeven dat rechtstreekse aanvragen voor een zorgmachtiging niet de voorkeur hebben. De politie streeft naar vroegsignalering in de wijk, en doet hiervoor meldingen bij de gemeente. De gemeente handelt dan verder op basis van deze melding (in overleg met de politie). Dat kan uiteindelijk ook resulteren in een aanvraag zorgmachtiging door de gemeente. Rechtstreekse aanvragen door de politie komen dus idealiter niet veel voor. Dit blijkt ook uit de cijfers: de politie is nauwelijks een aanvrager geweest in de eerste helft van 2022.

<sup>15</sup> Gegevens zijn verkregen vanuit het OM in juli 2022.

<sup>16</sup> Op moment dat in een kolom of rij eenmaal < 5 of < 10 voorkomt is het totaal van de rij en/of kolom afgerond op hele 5-tal, waardoor het kan voorkomen dat het eindtotaal iets afwijkt van de totaalstelling van de rijen of kolommen



### 3.3 Verkennend onderzoek

In tabel 3.9 is het aantal meldingen weergegeven van burgers over personen voor wie de noodzaak tot (mogelijk verplichte) geestelijke gezondheidszorg zou moeten worden onderzocht. In tabel 3.10 en tabel 3.11 is het aantal verkennende onderzoeken te zien dat gestart is. In deze tabellen wordt ook de status van de onderzoeken weergegeven.

De bron van het aantal meldingen en verkennende onderzoeken voor deze ketenmonitor is een systeem dat door een groot deel van de gemeenten wordt gebruikt. Doordat niet alle gemeenten dit systeem gebruiken, is het aantal meldingen zoals weergegeven in tabel 3.10 niet volledig, maar geeft wel een globaal beeld. Slechts 1% van de gemeenten maakt geen gebruik van dit systeem.

Tabel 3.9 Meldingen bij gemeenten 2021 en 2022 <sup>17</sup>

2021				2022			
Maand	1. Aantal meldingen bij gemeenten	2. Waarvan melders met doorzettingsmacht	3. Waarvan anonieme meldingen	Maand	1. aantal meldingen bij gemeenten	2. Waarvan melders met doorzettingsmacht	3. Waarvan anonieme meldingen
januari	108	30	41	januari	134	25	45
februari	96	14	35	februari	124	23	54
maart	123	42	41	maart	130	21	59
april	122	22	43	april	98	20	45
mei	76	22	30	mei	99	21	40
juni	107	25	47	juni	142	24	60
<b>Subtotaal</b>	<b>632</b>	<b>155</b>	<b>237</b>	<b>Totaal</b>	<b>727</b>	<b>134</b>	<b>303</b>
juni	107	25	47				
juli	135	20	53				
augustus	119	27	46				
september	96	22	32				
oktober	93	24	33				
november	113	25	39				
december	127	30	57				
<b>Totaal</b>	<b>1315</b>	<b>303</b>	<b>497</b>				

<sup>17</sup> Gegevens zijn verkregen vanuit VNG in juli 2022. Gegevens van gemeenten die niet via hetzelfde systeem registreren en aanleveren zijn niet meegenomen in de aantallen. Het betreft gemeenten in Drenthe, IJsselland en Gooi en –Vechtstreek.



Tabel 3.10 Verkennende onderzoeken 2021<sup>18</sup>

Maand	1. Aantal verkennend onderzoek	2. Afgeronde VO dat leidt tot aanvraag	3. Aantal Voortijdig Beëindigd VO	4. Afgeronde VO met besluit tot geen aanvraag	5. Aantal VO, aanvraag toch doorgezet
januari	105	41	38	21	<10
februari	93	50	28	15	
maart	114	54	36	24	
april	120	58	36	25	<5
mei	76	32	25	18	<5
juni	107	42	34	28	<5
<b>Subtotaal</b>	<b>615</b>	<b>277</b>	<b>197</b>	<b>131</b>	<b>10</b>
juli	124	63	38	23	
augustus	105	49	38	14	<5
september	89	39	31	17	<5
oktober	93	44	28	21	
november	101	55	31	11	<5
december	112	60	35	17	
<b>Totaal</b>	<b>1.239</b>	<b>587</b>	<b>398</b>	<b>234</b>	<b>20</b>

Tabel 3.11 Verkennende onderzoeken 2022

Maand	1. Aantal verkennend onderzoek	2. Afgeronde VO dat leidt tot aanvraag	3. Aantal Voortijdig Beëindigd VO	4. Afgeronde VO met besluit tot geen aanvraag	5. Aantal VO, aanvraag toch doorgezet
januari	129	62	47	19	
februari	120	52	47	20	
maart	121	42	56	22	<5
april	90	38	25	26	<5
mei	97	56	27	12	
juni	127	45	28	30	
<b>Totaal</b>	<b>684</b>	<b>295</b>	<b>230</b>	<b>129</b>	<b>&lt;5</b>

#### Toelichting

In de eerste helft van 2022 is vaker anoniem gemeld (303 keer) dan in de vergelijkbare periode van 2021 (237 keer).

In de eerste helft 2022 zien we meer Wvoggz-meldingen (727) dan in de eerste helft van 2021 (632). Mogelijk worden meldingen op basis van kennis, ervaring en voortschrijdend inzicht eerder als Wvoggz melding gekwalificeerd. Het is ook mogelijk dat er simpelweg meer gemeld wordt.

In de kolommen 2, 3, 4 en 5 in tabel 3.10 (2021) en 3.11 (2022) geven aan op welke wijze de verkennende onderzoeken zijn afgerond. Voor 295 afgeronde verkennende onderzoeken, iets minder

<sup>18</sup> Gegevens zijn verkregen vanuit VNG in juli 2022. Gegevens van gemeenten die niet via hetzelfde systeem registreren en aanleveren zijn niet meegenomen in de aantallen. Het betreft gemeenten in Drenthe en Gooi en –Vechtstreek.

Op het moment dat in een kolom of rij eenmaal < 5 of < 10 voorkomt is het totaal van de rij en/of kolom afgerond op hele 5-tal, waardoor het kan voorkomen dat het eindtotaal iets afwijkt van de totaalstelling van de rijen of kolommen.



dan de helft, zijn er aanvragen tot voorbereiding voor een zorgmachtiging gedaan bij de officier van justitie. Het verschil tussen het aantal verkennende onderzoeken in kolom 1 en het aantal afgeronde onderzoeken is het aantal lopende onderzoeken. Een verkennend onderzoek is erop gericht om helder te krijgen of verplichte ggz nodig is, of, anders gezegd, of er nog mogelijkheden bestaan om dat te voorkomen. Verkennende onderzoeken waarvoor is besloten om geen aanvraag in te dienen bij de officier van justitie krijgen mogelijk een vervolg in het vrijwillige zorgkader.

### Aanvragen tot verzoekschrift Zorgmachtiging afkomstig van college van B&W

In tabel 3.12 is het verloop weergegeven van de aanvragen voor een verzoekschrift zorgmachtiging die door colleges van B&W zijn aangevraagd.

In de kolommen is het volgende weergegeven:

1. Aantal aanvragen tot verzoekschrift zorgmachtiging door colleges van B&W
2. Aantal voorbereidingen verzoekschrift zorgmachtiging afkomstig van colleges van B&W dat beëindigd is
3. Aantal bij de rechter ingediende verzoekschriften voor zorgmachtiging, waarvan de aanvraag afkomstig was van colleges van B&W
4. Aantal door de rechter toegewezen zorgmachtigingen, waarvan de aanvraag afkomstig was van colleges van B&W

Tabel 3.12 Verloop aanvragen van Colleges van B&W 2022 <sup>19</sup>

Maand	1. Aantal aanvragen verzoekschrift ZM	2. Aantal voorbereidingen beëindigd	3. Aantal ingediend	4. Aantal zorgmachtigingen
januari	49	18	26	20
februari	70	16	40	30
maart	45	12	18	11
april	44	16	16	<10
mei	53	<5	17	<5
juni	57	<10	<5	
<b>Totaal</b>	<b>318</b>	<b>69</b>	<b>119</b>	<b>72</b>

Van de 318 door colleges van B&W ingediende aanvragen zijn er 69 voorbereidingen voor een zorgmachtiging beëindigd (op grond van artikel 5:11 en 5:16 Wvvgz) en 119 verzoekschriften voor een zorgmachtiging ingediend bij de rechter. Het verschil tussen 318 (Kolom 1) en 188 (69+119; kolom 2 + 3) betreft 130 nog niet afgeronde procedures (onderhanden werk) én aanvragen die niet hebben geleid tot het starten van een voorbereidingsprocedure voor een zorgmachtiging maar zijn afgewezen op grond van artikel 5:3 Wvvgz (51 in de eerste helft van 2022). In 2022 heeft het OM 72 afschriften ontvangen van toegewezen zorgmachtigingen op de 119 verzoekschriften die zijn ingediend. Voor (119-72=) 47 verzoekschriften is nog geen beschikking ontvangen, dan wel de beschikking is niet toegewezen.

In de eerste helft van het jaar hebben de aanvragen in 23% van de gevallen geleid tot een toegewezen beschikking. Dit worden er mogelijk meer omdat er nog wat onderhanden werk is. In het eerste kwartaal van het jaar lag dit percentage nog op 15%. Het lijkt erop dat de eerder geformuleerde adviezen hun weg naar de praktijk gevonden hebben. Het lage aantal dat uiteindelijk tot een

<sup>19</sup> Gegevens zijn verkregen van het OM in juli 2022. Op moment dat in een kolom of rij eenmaal < 5 of < 10 voorkomt is het totaal van de rij en/of kolom afgerond op hele 5-tal, waardoor het kan voorkomen dat het eindtotaal iets afwijkt van de totaalstelling van de rijen of kolommen.



zorgmachtiging leidt is namelijk aanleiding geweest voor het OM en de VNG om naar oorzaken en oplossingen te zoeken. Het OM en de VNG hebben in samenwerking met het ketencoördinatieteam Wvggz nadere handvatten geformuleerd ten aanzien van het verkennend onderzoek en het onderbouwen van de aanvragen vanuit het college van B&W richting het OM. In de meest recente versie van de Handreiking Verkennend Onderzoek zijn deze opgenomen. In een volgende uitgave van de ketenmonitor kan beoordeeld worden of deze trend doorzet.

### 3.4 Zorgmachtigingen met toepassing 2.3 Wet forensische zorg

Onderstaande tabel geeft het aantal afgegeven Wvggz-zorgmachtigingen weer met toepassing van artikel 2:3 Wfz.

Tabel 3.13 Afgegeven zorgmachtigingen artikel 2.3 Wfz 2021<sup>20</sup>

Maand	januari	februari	maart	april	mei	juni	juli	augustus	september	oktober	november	december	Totaal
Zorgmachtiging 2.3 Wfz	15	11	<10	21	8	14	12	<10	10	17	12	14	150

Tabel 3.14 Afgegeven zorgmachtigingen artikel 2.3 Wfz 2022<sup>21</sup>

Maand	januari	februari	maart	april	mei	juni	Totaal
Zorgmachtigingen 2.3 Wfz	<10	<10	<10	<10	14	<10	45

In tabel 3.14 is het aantal afgegeven zorgmachtigingen te zien via artikel 2:3 Wfz. Een rechter kan hiertoe ambtshalve of op verzoek van een officier van justitie besluiten. De cijfers voor de eerste helft van 2022 (45) zijn beduidend lager dan die in het eerste halfjaar van 2021(80). Hier lijkt een reeds eerder besproken oorzaak te spelen, namelijk een verschil in de oude cijfers tussen Rechtspraak en OM. Hier is na het verschijnen van een vorige ketenmonitor een harmonisatieslag in gemaakt, die alleen niet met terugwerkende kracht op H1 2021 van toepassing is. Vandaar dat we voor deze periode nog geen goede vergelijking kunnen maken. Cijfers vanuit het OM wijzen uit dat er geen sprake is van een sterke daling in het aantal ZM's vanuit de Wfz.

<sup>20</sup> Gegevens over 2021 zijn verkregen vanuit de Rechtspraak in januari 2022.

<sup>21</sup> Gegevens over 2022 zijn verkregen vanuit de Rechtspraak in juli 2022.



### 3.5 Beëindigingen van verplichte zorg

Op grond van artikel 8:18 Wvvgz kan de geneesheer-directeur een beslissing nemen tot beëindiging van het verlenen van verplichte zorg op grond van een crisismaatregel, machtiging tot voortzetting van de crisismaatregel of zorgmachtiging indien het doel van verplichte zorg is bereikt of niet langer wordt voldaan aan het criterium voor verplichte zorg.

In Tabel 3.15 is het aantal beëindigingen weergegeven van zorgmachtigingen en van machtigingen voortzetting crisismaatregel. Daarbij is zichtbaar dat er in de eerste helft van 2022 meer beëindigingen ingezet zijn door de GD dan in het eerste halfjaar van 2021. De stijging van het aantal beëindigingen, eerder gerapporteerd in Q1, is ook in H1 zichtbaar al is deze naar verhouding minder sterk geworden.

Tabel 3.15 Door GD beëindigde zorg 2021<sup>22</sup>

Maand	Door GD voortijdig beëindigd
januari	25
februari	16
maart	52
april	32
mei	34
juni	45
<b>Subtotaal</b>	<b>204</b>
juli	54
augustus	52
september	50
oktober	48
november	40
december	54
<b>Totaal</b>	<b>502</b>

Tabel 3.15 Door GD beëindigde zorg 2022<sup>23</sup>

Maand	Door GD voortijdig beëindigd
januari	53
februari	36
maart	77
april	52
mei	45
juni	62
<b>Totaal</b>	<b>325</b>

<sup>22</sup> Gegevens afkomstig van het OM in januari 2022.

<sup>23</sup> Gegevens afkomstig van het OM in juli 2022.





### 3.6 Eigen plan van aanpak

Bij de start van een voorbereiding voor een zorgmachtiging kan de betrokkene kenbaar maken een eigen plan van aanpak op te willen stellen. Zodra de GD hiermee instemt wordt de procedure voor de voorbereiding door de GD geschorst.

In tabel 3.16 is weergegeven:

1. Aantal voorbereidingen zorgmachtiging die zijn geschorst door de GD om een eigen plan van aanpak op te stellen, en die zijn geregistreerd bij het OM, in kolom 1.
2. Aantal van de geschorste voorbereidingen waarvoor alsnog een verzoekschrift is ingediend, in kolom 2.
3. Aantal beëindigingen van voorbereiding zorgmachtiging op grond van artikel 5:11 of 5:16 Wvvgz, nadat er eerder geschorst was voor een eigen plan van aanpak, in kolom 3.
4. Aantal zorgmachtigingen in voorbereiding die zijn geschorst en waarvoor nog geen verzoekschrift is ingediend en de voorbereiding nog niet is beëindigd in kolom 4.

Tabel 3.16 Eigen plan van aanpak 2021 <sup>24</sup>

Maand	1. Schorsingen voorbereiding n.a.v. eigen plan van aanpak	2. Voorbereiding hervat en verzoekschrift alsnog ingediend	3. Voorbereiding zorgmachtiging beëindigd	4. Lopende schorsingen
januari	82	65	17	
februari	82	66	16	
maart	113	97	16	<5
april	81	65	16	
mei	51	51	0	
juni	77	61	16	
<b>Subtotaal</b>	<b>486</b>	<b>405</b>	<b>81</b>	<b>&lt;5</b>
juli	91	72	19	
augustus	80	64	16	
september	62	52	10	<5
oktober	95	81	14	<5
november	86	67	19	<5
december	70	30	<10	40
<b>Eindtotaal</b>	<b>970</b>	<b>771</b>	<b>160</b>	<b>40</b>

Tabel 3.16 Eigen plan van aanpak 2022 <sup>25</sup>

Maand	1. Schorsingen voorbereiding n.a.v. eigen plan van aanpak	2. Voorbereiding hervat en verzoekschrift alsnog ingediend	3. Voorbereiding zorgmachtiging beëindigd	4. Lopende schorsingen
januari	85	69	15	<5
februari	86	67	18	<5
maart	68	55	13	
april	68	54	13	<5
mei	54	44	7	<5
juni	60	11	6	43
<b>Totaal</b>	<b>421</b>	<b>300</b>	<b>72</b>	<b>49</b>

<sup>24</sup> Gegevens zijn verkregen vanuit het OM in januari 2022, Op moment dat in een kolom of rij eenmaal < 5 of < 10 voorkomt is het totaal van de rij en/of kolom afgerond op hele 5-tal, waardoor het kan voorkomen dat het eindtotaal iets afwijkt van de totaalstelling van de rijen of kolommen

<sup>25</sup> Gegevens zijn verkregen vanuit het OM in juli 2022, Op moment dat in een kolom of rij eenmaal < 5 of < 10 voorkomt is het totaal van de rij en/of kolom afgerond op hele 5-tal, waardoor het kan voorkomen dat het eindtotaal iets afwijkt van de totaalstelling van de rijen of kolommen.



## Toelichting

In tabel 3.16 is te zien dat in de eerste helft van 2022 421 keer de voorbereiding van een zorgmachtiging geschorst is omdat de betrokkene in de gelegenheid is gesteld om een eigen plan van aanpak op te stellen. Dit is ongeveer 13% lager dan in de eerste helft van 2021 (486 maal). Het komt waarschijnlijk doordat meer opvolgende zorgmachtigingen worden voorbereid en dan niet altijd opnieuw een mogelijkheid voor een eigen plan van aanpak wordt geboden. De wet geeft aan dat dit kan als een eerder eigen plan van aanpak niet is gelukt of als de omstandigheden niet zijn veranderd (art 5:5 lid 2). In 2021 heeft dit in 17% van de gevallen (160 maal) geleid tot de beëindiging van de aanvraag zorgmachtiging; in de eerste helft van 2022 heeft dit 72 maal (en een vergelijkbaar percentage) plaats gevonden.

### 3.7 Aantal personen en aantal machtigingen per persoon

Sinds januari 2020 zijn er 23.697<sup>26</sup> personen aan wie één of meerdere Wvggz-machtigingen zijn afgegeven. Dit betreft zowel de voortzettingen crisismaatregel als de zorgmachtigingen. In de onderstaande tabel is het aantal machtigingen weergegeven dat per persoon is toegewezen en het aantal personen.

1. Het aantal toegewezen machtigingen
2. Het aantal personen

*Tabel 3.17 Overzicht aantal personen en aantal machtigingen per persoon 2020 en 2021*

1. Aantal machtigingen	2. Aantal Personen
1	7.330
2	7.267
3	4.592
4 of meer	1.444
<b>Totaal</b>	<b>20.633</b>

*3.17A Overzicht aantal personen en aantal machtigingen per persoon 2020, 2021 en Q1 2022*

1. Aantal machtigingen	2. Aantal Personen
1	7.787
2	6.878
3	5.448
4 of meer	2.014
<b>Totaal</b>	<b>22.127</b>

*Tabel 3.17B Overzicht aantal personen en aantal machtigingen per persoon 2020, 2021 en 1<sup>e</sup> helft 2022*

1. Aantal machtigingen	2. Aantal Personen
1	8.250
2	6.941
3	5.742
4 of meer	2.764
<b>Totaal</b>	<b>23.697</b>

## Toelichting

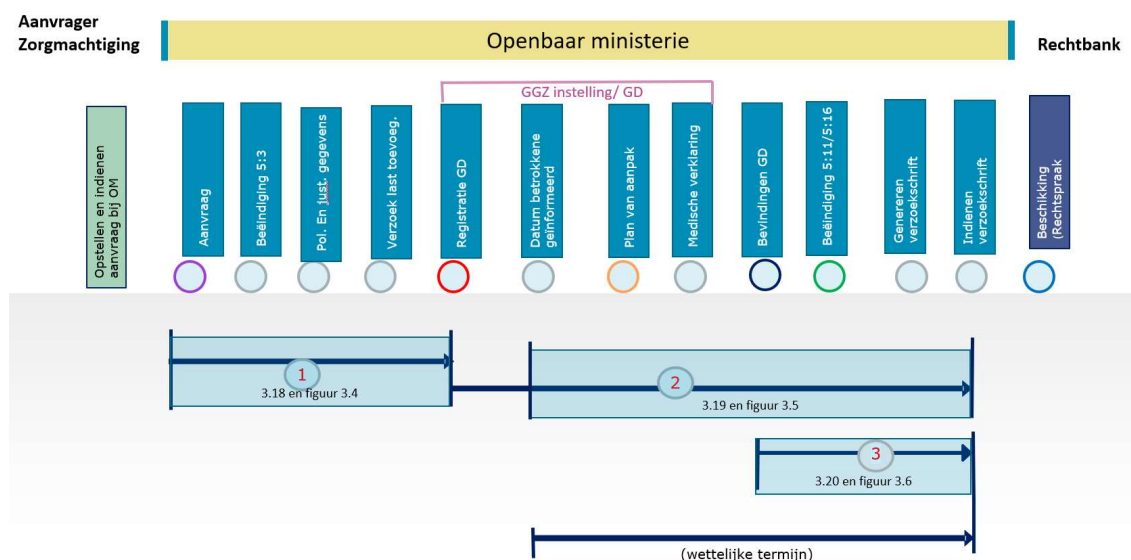
In bovenstaande tabellen is zichtbaar dat er in Q1 van 2022, 1.494 personen en in Q2 van 2022 1.570 personen met 1 of meer machtigingen bij zijn gekomen. Bij de meeste personen (ruim 64%) aan wie een machtiging is afgegeven betreft dit 1 of 2 machtigingen, en voor een ander deel (ruim 24 %) waren dit 3 machtigingen. Dit kan bijvoorbeeld betrekking hebben op een voortzetting van een crisismaatregel en een zorgmachtiging volgend op een voortzetting crisismaatregel, waarna mogelijk nog een zorgmachtiging volgt, omdat een eerste machtiging onder de Wvggz voor een half jaar werd afgegeven. Aan een klein deel (iets meer dan 11%) van de betrokkenen zijn 4 of meer machtigingen afgegeven in de afgelopen 3 jaar.

<sup>26</sup> Gegevens afkomstig van het OM in juli 2022.



### 3.8 Doorlooptijden voorbereiding verzoekschrift zorgmachtiging

In deze paragraaf zijn doorlooptijden opgenomen van de voorbereiding van verzoekschriften voor zorgmachtigingen<sup>27</sup>. Het aanvraagproces begint met een aanvraag die wordt beoordeeld door de OvJ. De OvJ wijst een geneesheer-directeur aan. Nadat de GD de betrokkene heeft geïnformeerd start een wettelijke termijn van 4 weken voor de officier om tot een besluit te komen of er voldaan is aan de wettelijke criteria voor verplichte zorg (en 6 weken als er sprake is van een eigen plan van aanpak). Indien dit het geval is zal de OvJ het verzoekschrift onverwijld indienen bij de rechter. De rechter heeft 3 weken om een besluit te nemen (en nog eens drie weken als er een deskundigenonderzoek wordt gedaan).



Er zijn drie doorlooptijden opgenomen.

1. In tabel 3.18 de doorlooptijd van registratie van de aanvraag bij het Openbaar Ministerie tot het aanwijzen van een geneesheer-directeur (GD),
2. In tabel 3.19 van betrokkene geïnformeerd tot indienen verzoekschrift,
3. In tabel 3.20 van ontvangen bevindingen GD tot indienen verzoekschrift.

De doorlooptijden zijn weergegeven in aantallen dagen.

Iedere tabel heeft per maand 2 kolommen

1. Gemiddelde doorlooptijd in dagen
2. Aantal aanvragen tot voorbereiding van een verzoekschrift zorgmachtiging. Dit is het aantal dat is meegenomen in de meting van doorlooptijd.

Daarnaast is per tabel een grafiek (boxplot) opgenomen, waarin de spreiding van de doorlooptijden zichtbaar is.

<sup>27</sup> Gegevens zijn in juli 2022 verkregen vanuit het OM.



## Doorlooptijd van registratie aanvraag tot het aanwijzen van een GD

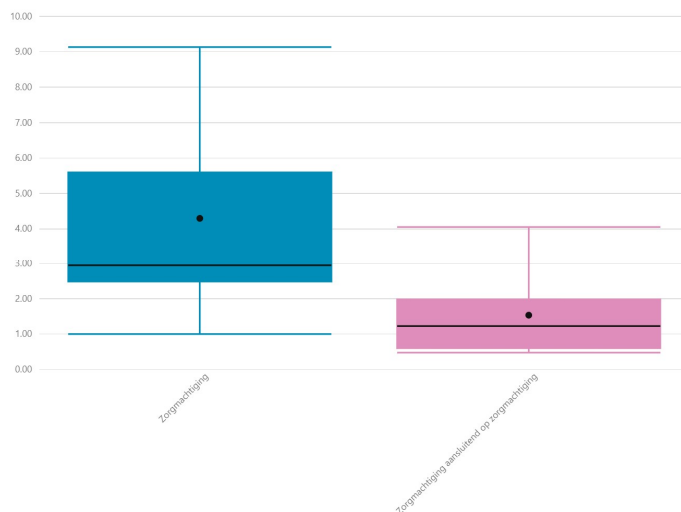
Het aanvraagproces begint met een aanvraag die wordt beoordeeld door de OvJ. De OvJ wijst een geneesheer-directeur aan. In onderstaande tabel is de gemiddelde doorlooptijd per maand weergegeven. We zien dat ook in het 2<sup>e</sup> kwartaal van 2022 de gemiddelde doorlooptijd lager ligt dan in de vergelijkbare periode van het vorige jaar.

Tabel 3.18 Gemiddeld aantal dagen van registratie aanvraag tot aanwijzen GD 2021 en 2022<sup>28</sup>

2021			2022		
Maand	1. Gemiddeld aantal dagen	2. Aantal	Maand	1. Gemiddeld aantal dagen	2. Aantal
januari	2,99	1.432	januari	1,72	1.328
februari	3,56	1.446	februari	1,81	1.327
maart	2,87	1.500	maart	1,90	1.377
april	3,14	1.226	april	1,82	1.158
mei	3,27	1.062	mei	2,01	1.226
juni	3,07	1.422	juni	2,64	1.365
juli	2,74	1.540	<b>Totaal</b>	<b>1,99</b>	<b>7.781</b>
augustus	1,83	1.384			
september	1,95	1.520			
oktober	2,19	1.619			
november	2,24	1.546			
december	2,34	1.608			
<b>Totaal</b>	<b>2,65</b>	<b>17.305</b>			

In figuur 3.4 is deze doorlooptijd voor 2022 uitgesplitst naar verschillende aanleidingen voor een aanvraag, namelijk zorgmachtiging en zorgmachtiging aansluitend op een zorgmachtiging.

Figuur 3.4 Doorlooptijd van registratie aanvraag tot aanwijzen GD 2022<sup>29</sup>



<sup>28</sup> Gegevens afkomstig van OM juli 2022.

<sup>29</sup> De vette stip is het gemiddelde, de zwarte lijn geeft de mediaan weer. De mediaan is de middelste waarde in een reeks getallen die gerangschikt zijn naar grootte. (Als het streepje in het midden staat wil dat zeggen dat 50% van de getallen onder de mediaan ligt en 50% erboven).



### Toelichting

In figuur 3.4 zijn de doorlooptijden van de registratie van de aanvraag tot het aanwijzen van een GD gesplitst naar verschillende aanleidingen voor de aanvraag van voorbereiding voor een verzoekschrift van een zorgmachtiging.

Als de aanleiding een initiële zorgmachtiging betreft, ligt de doorlooptijd van de registratie van de aanvraag tot het aanwijzen van een GD tussen 1 en 9 dagen (tussen de blauwe lijnen), waarbij het gemiddelde op ca. 4,3 dagen ligt (de zwarte punt). De zwarte lijn in de box geeft aan dat de mediaan op bijna 3 ligt. Het blauwe blok laat zien dat voor het grootste deel van de aanvragen deze doorlooptijd tussen de 2,5 en 5,7 dagen ligt.

Als de aanleiding van de aanvraag een zorgmachtiging aansluitend op een zorgmachtiging betreft (roze blok), dan ligt de gemiddelde doorlooptijd van registratie van de aanvraag en aanwijzen van de GD op 1,5 dagen (de zwarte punt). Met een mediaan van 1,2 is zichtbaar dat de doorlooptijd voor dit onderdeel korter is dan bij aanvragen van eerste zorgmachtigingen. Dit is verklaarbaar omdat de GD dan reeds bekend is.

Tabel 3.18 laat zien dat in vergelijking met de eerste helft van 2021 de doorlooptijd significant gedaald is. De boxplots laten zien dat steeds vaker de gestelde termijn gehaald wordt.

### Doorlooptijd van betrokkene geïnformeerd door GD tot indienen verzoekschrift

Nadat de GD de betrokkene heeft geïnformeerd start een wettelijke termijn van 4 weken (28 dagen) voor de officier om tot een besluit te komen of er voldaan is aan de wettelijke criteria voor verplichte zorg (en 6 weken -42 dagen- als er sprake is van een eigen plan van aanpak). In onderstaande tabel is per maand het gemiddeld aantal dagen weergegeven. Vanwege het ontbreken van de bijbehorende cijfers is er daarbij geen onderscheid gemaakt in de doorlooptijden met of zonder een eigen plan van aanpak.

Tabel 3.19 Gemiddeld aantal dagen van betrokkene geïnformeerd door GD tot indienen verzoekschrift

30

2021			2022		
Maand	1. Gemiddeld aantal dagen	2. Aantal	Maand	1. Gemiddeld aantal dagen	2. Aantal
januari	30,49	647	januari	29,04	733
februari	29,29	593	februari	29,98	773
maart	30,06	685	maart	28,51	762
april	30,13	575	april	30,15	608
mei	28,30	513	mei	26,54	634
juni	30,72	730	juni	21,96	276
juli	29,68	799	<b>Totaal</b>	<b>27,69</b>	<b>3786</b>
augustus	30,75	730			
september	28,99	878			
oktober	29,99	1008			
november	28,25	841			
december	21,90	487			
<b>Totaal</b>	<b>29,02</b>	<b>8486</b>			

In figuur 3.5 is deze doorlooptijd voor 2022 uitgesplitst naar verschillende aanleidingen voor een aanvraag, namelijk zorgmachtiging en zorgmachtiging aansluitend op een zorgmachtiging. Gemiddeld ligt de realisatie in lijn met de norm. De regiomonitor geeft meer details per arrondissement.

<sup>30</sup> Niet voor alle voorbereidingen zijn de relevante gegevens aangeleverd (aantallen in de 2e kolom zijn laag), daarom konden slechts voor een deel van de voorbereidingen de doorlooptijden worden berekend.



Figuur 3.5 Doorlooptijd van betrokkene geïnformeerd door GD tot indienen verzoekschrift 2022



#### Toelichting

De vergelijking met de cijfers van 2021 (Tabel 3.19) laten zien dat de eerder in Q1 gerapporteerde significante daling in de doorlooptijd bestendigd is.

In figuur 3.5 is zichtbaar dat de doorlooptijd van het informeren van een betrokkene tot het indienen van een verzoekschrift bij initiële zorgmachtigingen (het blauwe blok) ligt tussen bijna 25 en de 32 dagen, waarbij het gemiddelde op 29 dagen ligt (de zwarte stip). De zwarte lijn in de box geeft aan dat de mediaan<sup>31</sup> iets hoger, rond 30 dagen ligt. Voor de initiële zorgmachtigingen wordt daarmee in de meeste gevallen de wettelijke doorlooptijd van maximaal 28 dagen net niet gehaald.

Bij de zorgmachtigingen aansluitend op zorgmachtigingen (roze blok) ligt de mediaan én het gemiddelde van dit onderdeel van de voorbereiding op ca. 26 dagen. De gemiddelde doorlooptijd bij de aansluitende zorgmachtigingen is dus zo'n 3 dagen korter dan bij de reguliere ZM. Uit de onderliggende cijfers blijkt verder dat doorlooptijd van ongeveer 85% van de ingediende verzoekschriften ligt tussen de 21 en 28 dagen.

<sup>31</sup>De vette stip is het gemiddelde, de zwarte lijn geeft de mediaan weer. De mediaan is de middelste waarde in een reeks getallen die gerangschikt zijn naar grootte. (Als het streepje in het midden staat wil dat zeggen dat 50% van de getallen onder de mediaan ligt en 50% erboven.)



### Doorlooptijd van ontvangen bevindingen GD tot ondertekening verzoekschrift door OvJ

Nadat een GD is aangewezen zal de GD bevindingen opstellen en deze naar de OvJ sturen. Op basis van de bevindingen kan de OvJ besluiten een verzoekschrift in te dienen. In tabel 3.20 is de gemiddelde doorlooptijd per maand weergegeven van ontvangen bevindingen van de GD tot het ondertekenen van het verzoekschrift door de OvJ, ten behoeve van het indienen van een verzoekschrift bij de rechtbank.

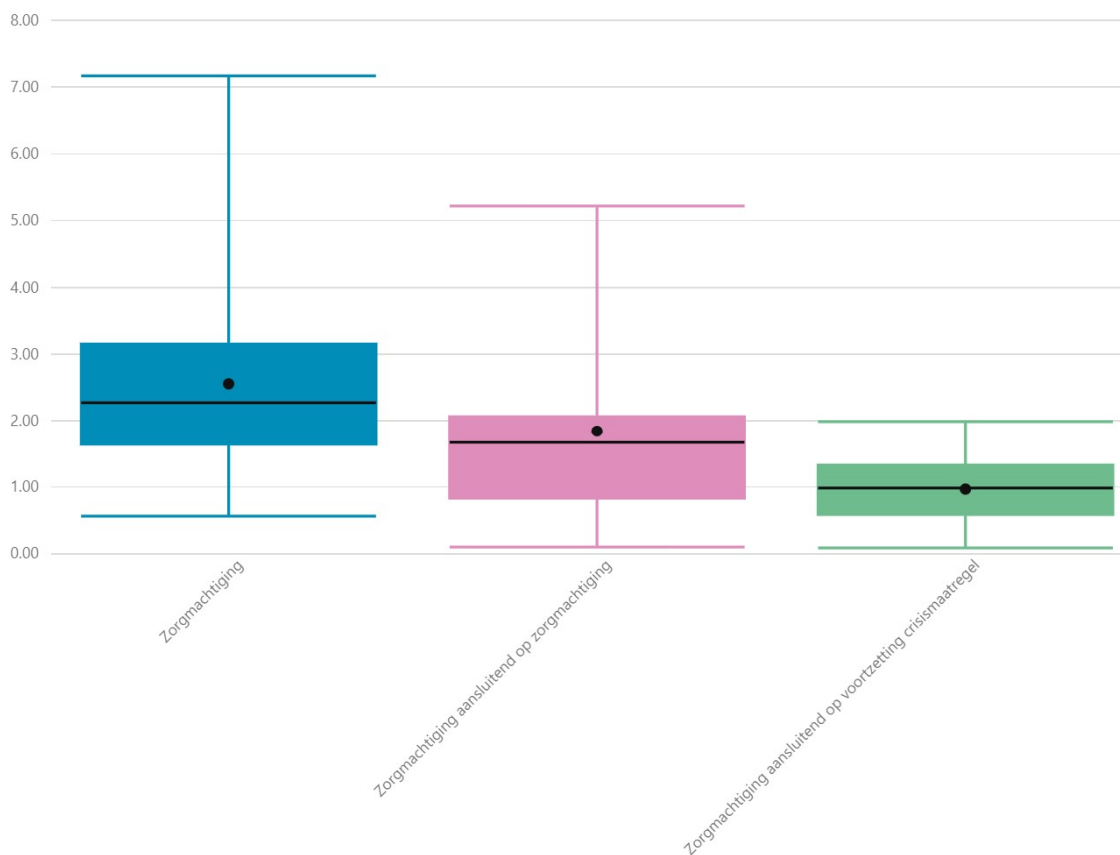
Tabel 3.20 Gemiddeld aantal dagen van ontvangen bevindingen GD tot indienen verzoekschrift 2022

2021			2022		
Maand	1. Gemiddeld aantal dagen	2. Aantal	Maand	1. Gemiddeld aantal dagen	2. Aantal
januari	2,38	1.365	januari	2,54	1.269
februari	2,87	1.350	februari	1,78	1.204
maart	2,58	1.490	maart	1,37	1.375
april	2,05	1.255	april	1,84	1.057
mei	1,89	974	mei	2,62	1.099
juni	1,60	1.055	juni	1,74	1.175
juli	1,99	1.231	<b>Totaal</b>	<b>1,97</b>	<b>7.179</b>
augustus	2,17	1.272			
september	2,45	1.276			
oktober	1,84	1.433			
november	2,57	1.476			
december	2,97	1.573			
<b>Totaal</b>	<b>2,32</b>	<b>15.750</b>			

In figuur 3.6 is deze doorlooptijd voor het eerste halfjaar van 2022 uitgesplitst naar verschillende aanleidingen voor een aanvraag, namelijk zorgmachtiging, zorgmachtiging aansluitend op een zorgmachtiging en zorgmachtiging aansluitend op een voortzetting crisismaatregel.



Figuur 3.6 Doorlooptijd van ontvangen bevindingen GD tot indienen verzoekschrift 2022<sup>32</sup>



### Toelichting

Ook hier is het beeld dat ten opzichte van 2021 de eerder gerapporteerde en significante daling in de doorlooptijd bestendigd is (Tabel 3.20).

In figuur 3.6 is zichtbaar dat de gemiddelde doorlooptijd van de ontvangen bevindingen van de GD tot het ondertekenen van een verzoekschrift bij zorgmachtigingen (het blauwe blok) varieert tussen 0,5 en ruim 7 dagen, waarbij het gemiddelde op iets meer dan 2,5 dagen ligt. De zwarte lijn in de box geeft aan dat de mediaan op 2,2 ligt, waarbij de doorlooptijd voor dit onderdeel bij de meeste aanvragen tussen 1,6 en 3,1 dagen ligt.

Bij de zorgmachtigingen aansluitend op zorgmachtigingen ligt de gemiddelde doorlooptijd op 1,8 dagen met een mediaan van ruim 1,6. Dit is een kortere doorlooptijd dan bij de voorbereiding van verzoekschriften voor eerste zorgmachtigingen.

Bij zorgmachtigingen aansluitend op crisismaatregel ligt dit onderdeel van de doorlooptijd nog iets lager, namelijk tussen een 0,1 dag en 1,3 dagen met een gemiddelde van 0,9 dag.

<sup>32</sup> De vette stip is het gemiddelde, de zwarte lijn geeft de mediaan weer. De mediaan is de middelste waarde in een reeks getallen die gerangschikt zijn naar grootte. (Als het streepje in het midden staat wil dat zeggen dat 50% van de getallen onder de mediaan ligt en 50% erboven).





### 3.9 Doorlooptijden Rechtspraak van indiening tot uitspraak

Na het onderzoeken van de bevindingen kan de OvJ besluiten een verzoekschrift in te dienen bij de rechtspraak. Na ontvangst van een verzoekschrift wordt een zitting gepland, waar vervolgens een uitspraak wordt gedaan. Daarna wordt de beschikking afgegeven en afschriften verzonden. In tabel 3.21 is de gemiddelde doorlooptijd per maand weergegeven van ontvangst van verzoekschriften tot het doen van een uitspraak door de rechter<sup>33</sup>. De wettelijke termijn hiervoor is maximaal 21 dagen (met mogelijke verlenging in geval van zon-/feestdagen, eigen plan van aanpak en een andere termijn bij toepassing van 2.3 Wfz).

Tabel 3.21 Gemiddeld aantal dagen van indiening tot uitspraak

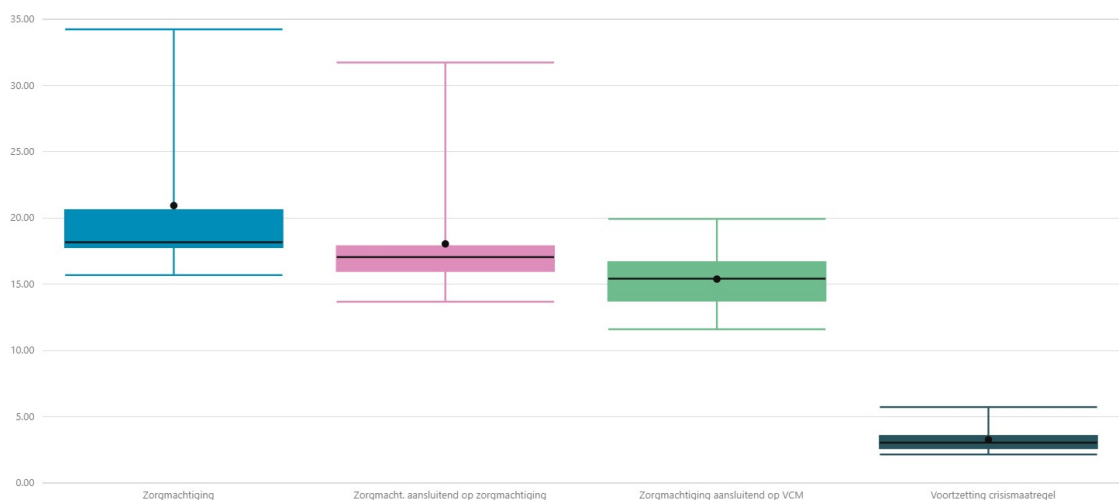
2021			2022		
Maand	1. Gemiddeld aantal dagen	Aantal	Maand	1. Gemiddeld aantal dagen	Aantal
januari	21,58	1.840	januari	13,22	2.077
februari	19,08	1.514	februari	12,86	1.966
maart	17,04	1.511	maart	12,55	2.155
april	22,66	1.511	april	13,57	1.852
mei	16,88	1.151	mei	14,36	1.880
juni	18,45	1.188	juni	13,03	1.986
<b>Subtotaal</b>	<b>19,50</b>	<b>8.715</b>	<b>Totaal</b>	<b>13,24</b>	<b>11.916</b>
juli	15,45	1.121			
augustus	16,10	1.175			
september	16,63	1.162			
oktober	17,92	1.287			
november	17,08	1.444			
december	17,46	1.731			
<b>Totaal</b>	<b>18,24</b>	<b>16.635</b>			

In figuur 3.7 is deze doorlooptijd voor Q1 2022 uitgesplitst naar verschillende aanleidingen voor een aanvraag, namelijk zorgmachtiging, zorgmachtiging aansluitend op een zorgmachtiging, zorgmachtiging aansluitend op een voortzetting crisismaatregel en voortzettingen van een CM.

<sup>33</sup> Gegevens afkomstig van de Rechtspraak juli 2022. In deze tabel ziet u de gemiddelde doorlooptijd van wijziging ZM, ZM aansluitend op ZM, zorgmachtiging, ZM o.b.v. zelfbindingsverklaring, VCM en ZM aansluitend op VCM.



Figuur 3.7 Gemiddeld aantal dagen van ontvangen verzoekschrift tot uitspraak Q1 2022..



### Toelichting

Tabel 3.21 laat zien dat de eerder in Q1 gerapporteerde en significante daling van de gemiddelde doorlooptijd ten opzichte van 2021 in het tweede kwartaal bestendig is.

In figuur 3.7 is zichtbaar dat de gemiddelde doorlooptijd van de ontvangen verzoekschriften van de OvJ tot de uitspraak van de rechter bij zorgmachtigingen (het blauwe blok) varieert tussen ruim 15 en 34 dagen, waarbij het gemiddelde op bijna 21 dagen ligt. De zwarte lijn in de box geeft aan dat de mediaan op 18,1 dagen ligt, waarbij de doorlooptijd voor dit onderdeel bij de meeste verzoekschriften tussen 18 en 21 dagen ligt. Uitschieters zoals een doorlooptijd van 34 dagen worden vaak veroorzaakt doordat het moeilijk is een zitting te plannen met betrokkene, vooral bij een initiële zorgmachtiging. Bij de zorgmachtigingen aansluitend op zorgmachtigingen (roze blok) ligt de gemiddelde doorlooptijd op 18 dagen met een mediaan van 17 dagen. Dit is een iets kortere doorlooptijd dan bij de voorbereiding van verzoekschriften voor eerste zorgmachtigingen. Door een aantal uitschieters in doorlooptijd ligt de gemiddelde duur op ruim 18 dagen.

Bij zorgmachtigingen aansluitend op crisismaatregel ligt dit onderdeel van de doorlooptijd lager, namelijk tussen een 11,5 dag en bijna 20 dagen met een gemiddelde van ruim 15 dagen.

Bij de voortzetting crisismaatregel is zichtbaar dat er sneller uitspraak wordt gedaan. Dit moet binnen drie dagen plaatsvinden vanwege de korte looptijd van een crisismaatregel. De doorlooptijd ligt gemiddeld tussen de ruim 2 en bijna 6 dagen. De gemiddelde en de mediaan liggen dicht tegen elkaar met 3,3 en 3 dagen.

Over het algemeen worden de wettelijke termijnen door de rechtspraak gehaald. Deze termijn is van indiening tot uitspraak. De uitspraak vindt plaats op een zitting, deze is mondeling. Doorgaans stuurt de rechtbank op dezelfde dag een kennisgeving mondelinge uitspraak naar de betrokken partijen. De rechtbank heeft dan nog 14 dagen om de beschikking af te geven.



## 4. Patiëntenvertrouwenspersoon

De betrokkene kan in het proces van de Wvzgz ondersteund worden door een patiëntenvertrouwenspersoon. Dit kan bijvoorbeeld bij het opstellen van een zorgplan of zorgkaart of bij een klacht over (verplichte) zorg of een vraag over het proces. De geneesheer-directeur en de burgemeester vragen in het proces van respectievelijk de zorgmachtiging en de crisismaatregel de betrokkene of diens persoonsgegevens doorgestuurd mogen worden naar een patiëntenvertrouwenspersoon, of betrokkene geeft dit zelf aan. De patiëntenvertrouwenspersoon kan dan contact opnemen en, indien gewenst, ondersteuning leveren. Daarnaast ontvangen de betrokkenen van de geneesheer-directeur ook de contactgegevens van de Stichting PVP zodat betrokkenen ook zelf contact kunnen opnemen met een patiëntenvertrouwenspersoon.

### 4.1 Inzet PVP

De patiëntenvertrouwenspersoon (pvp) biedt advies en bijstand in de voorbereiding en gedurende de looptijd van een zorgmachtiging en bij een crisismaatregel. Daarnaast biedt de pvp ook ondersteuning in onder andere de forensische psychiatrie en aan betrokkenen die vrijwillig in behandeling zijn. Er wordt vastgelegd welke titel cliënten hebben ten tijde van een vraag of klacht.

In onderstaande tabel is het aantal keren te zien dat een pvp ondersteuning heeft gegeven aan betrokkenen met genoemde juridische titels in 2022. Stichting PVP telt het aantal keren ondersteuning, hierbij kan één persoon meerdere keren zijn ondersteund.

Tabel 4.0 Inzet PVP 2021

Juridische titel	januari	februari	maart	april	mei	juni	Subtotaal	juli	augustus	september	oktober	november	december	Totaal
anders/onbekend	71	68	73	85	82	88	467	97	93	101	110	104	120	1.092
crisismaatregel	314	339	400	387	363	343	2.146	452	337	337	378	396	490	4.536
forensisch	100	76	95	63	107	131	572	83	80	64	80	122	110	1.111
voorbereiding zorgmachtiging	96	95	111	105	69	87	563	85	121	71	103	91	116	1.150
vrijwillig in behandeling	258	205	231	232	215	219	1.360	297	208	220	224	271	292	2.872
zorgmachtiging	868	711	807	894	800	822	4.902	899	841	799	962	971	1.237	10.611
<b>Totaal</b>	<b>1.707</b>	<b>1.494</b>	<b>1.717</b>	<b>1.766</b>	<b>1.636</b>	<b>1.690</b>	<b>10.010</b>	<b>1.913</b>	<b>1.680</b>	<b>1.592</b>	<b>1.857</b>	<b>1.955</b>	<b>2.365</b>	<b>21.372</b>

Tabel 4.1 Inzet PVP 1<sup>e</sup> halfjaar 2022

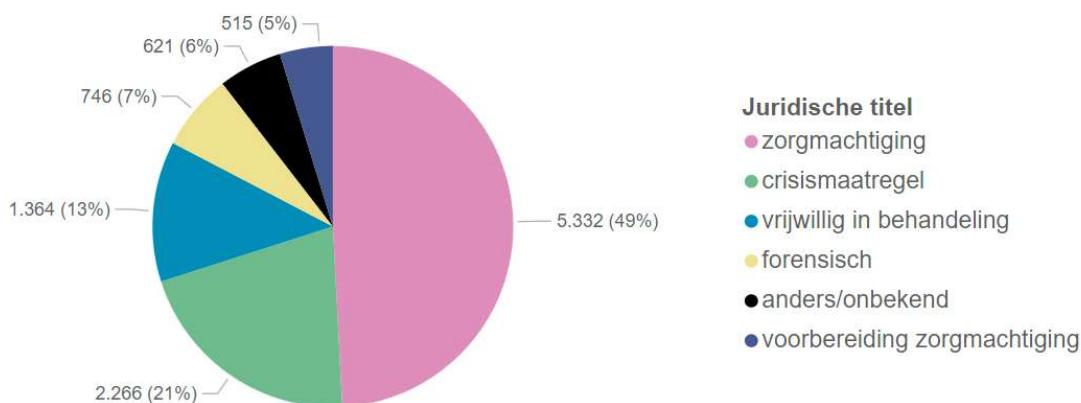
Juridische titel	januari	februari	maart	april	mei	juni	Totaal
anders/onbekend	81	80	106	128	115	111	621
crisismaatregel	374	309	400	343	390	450	2.266
forensisch	132	119	105	118	126	146	746
voorbereiding zorgmachtiging	98	103	105	81	52	76	515
vrijwillig in behandeling	248	232	230	231	168	255	1.364
zorgmachtiging	989	807	928	716	822	1.070	5.332
<b>Totaal</b>	<b>1.922</b>	<b>1.650</b>	<b>1.874</b>	<b>1.617</b>	<b>1.673</b>	<b>2.108</b>	<b>10.844</b>

Onder de crisismaatregelen valt ook de inzet tijdens voortzetting CM. Voortzetting CM wordt niet apart vastgelegd. "Anders/onbekend" omvat bijzondere titels of de gevallen waarin de juridische status van betrokkenen niet te achterhalen is, zoals soms bij helpdeskcontacten. We zie in de eerste helft van 2022 van toename van ruim 800 ondersteuning activiteiten door de stPVP.

Het aantal keer dat een pvp ondersteuning heeft gegeven is in H1 met ruim 8% gestegen ten opzichte van de vergelijkbare periode het vorige jaar (tabel 4.0 & 4.1).



Figuur 4.1 Inzet PVP Q1 2022



In tabel 4.2 is weergegeven:

Het aantal maal dat er door een patiëntenvertrouwenspersoon ondersteuning is geleverd bij Wvggz producten bij de voorbereiding op een zorgmachtiging.

Tabel 4.2 Inzet PVP Wvggz producten bij voorbereiding ZM

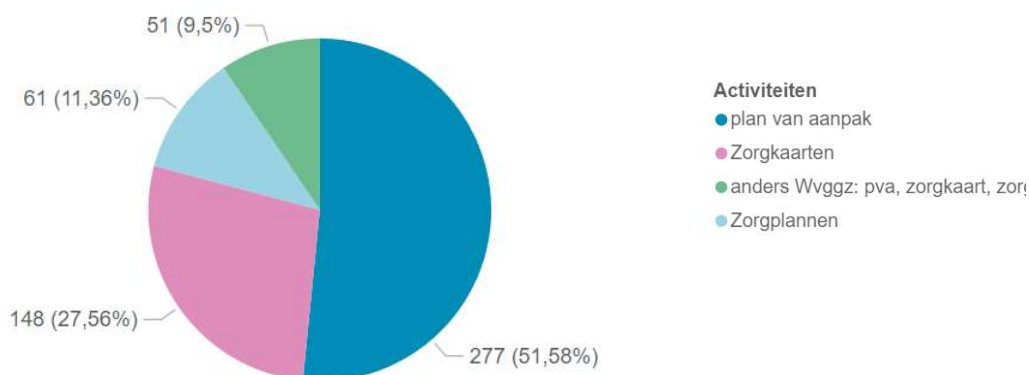
Activiteiten dossiers	Aantal
anders Wvggz: pva, zorgkaart, zorgplan	51
plan van aanpak	277
zorgkaart: BIJSTAND bij opstellen/aanpassen/evaluatie	85
zorgkaart: vraag/klacht	63
zorgplan: BIJSTAND bij opstellen/aanpassen/evaluatie	30
zorgplan: vraag/klacht	31
<b>Totaal</b>	<b>537</b>

#### Toelichting

In totaal is er bij de voorbereiding van een zorgmachtiging ondersteuning geleverd bij 537 dossiers, onderverdeeld in verschillende onderwerpen. Deze ondersteuning is onderverdeeld in vraag of klacht en bijstand. Hierbij kan één persoon meerdere keren zijn ondersteund. De ondersteuning bij Wvggz producten bij de voorbereiding van de zorgmachtiging is geleverd aan 482 individuele betrokkenen. De onderdelen waarin 'bijstand' wordt genoemd gaat om daadwerkelijke bijstand bij opstellen, actualiseren of evalueren van een zorgkaart of zorgplan. Alle overige onderdelen gaan om een vraag of klacht over het onderwerp. Dus bij plan van aanpak gaat het niet om bijstand bij het opstellen van een plan van aanpak maar om de inzet bij vragen of om het bieden van ondersteuning bij klachten over een plan van aanpak.



Figuur 4.2 Inzet PVP Wvggz producten bij voorbereiding ZM 2022



In tabel 4.3 is weergegeven: Het aantal maal dat persoonsgegevens zijn doorgestuurd naar de Stichting PVP door de burgemeester (BM) en geneesheer-directeur (GD).

Tabel 4.3 Inzet PVP bij crisismaatregel en voorbereiding zorgmachtiging<sup>34</sup>

Maand	Verstrekkingen door BM	Verstrekking en door GD
januari	170	85
februari	156	83
maart	169	67
april	144	63
mei	186	66
juni	192	67
<b>Totaal</b>	<b>1017</b>	<b>431</b>

In tabellen 4.4 en 4.5 zijn de beschikbare gegevens naast elkaar gezet om de verhouding tussen de inzet van de PVP in het proces voor een zorgmachtiging en een crisismaatregel zichtbaar te maken.

Tabel 4.4 Procentuele verhouding inzet PVP bij ZM

Maand	1. In voorbereiding genomen verzoekschriften ZM	2. Gegevens doorgestuurd door GD (aantal personen)	% verhouding
januari	1.355	85	6%
februari	1.361	83	6%
maart	1.421	67	5%
april	1.187	63	5%
mei	1.267	66	5%
juni	1.415	67	5%
<b>Totaal</b>	<b>8.006</b>	<b>431</b>	<b>5%</b>

<sup>34</sup> Gegevens tabel 4.2 en 4.3 zijn in juli 2022 verkregen vanuit StPVP.



Tabel 4.5 Procentuele verhouding inzet PVP bij CM

Maand	Aantal opgelegde Crisismaatregelen	Gegevens doorgestuurd door BM (aantal personen)	% verhouding
januari	717	170	24%
februari	664	156	23%
maart	757	169	22%
april	664	144	22%
mei	729	186	26%
juni	754	192	25%
<b>Totaal</b>	<b>4.285</b>	<b>1017</b>	<b>24%</b>

#### Toelichting

Te zien is dat er relatief gezien minder gegevens van betrokkenen worden doorgestuurd bij de voorbereiding van een zorgmachtiging dan bij een crisismaatregel. Dit eerste blijft laag met 5%. Het werkproces is momenteel dusdanig ingericht dat betrokkene per post de vraag krijgt of men ondersteuning wil. Er is ook voor het werkproces van de crisismaatregel gewerkt aan een aangepaste werkwijze, waarmee wordt beoogd meer betrokkenen te bereiken. Relevant om daarbij op te merken is dat persoonsgegevens alleen worden verstrekt als betrokkene daar expliciet toestemming voor geeft. Eén van de adviezen ziet op de situatie waarin betrokkene door de psychiater als niet hoorbaar wordt beoordeeld, waarbij de wens is om ook in die gevallen te zoeken naar een manier om de toestemmingsvraag wel te stellen. De adviezen van de werkgroep om het werkproces op dit punt te optimaliseren zijn integraal door de stuurgroep overgenomen en worden vanaf 2022 geïmplementeerd. Andere adviezen betreffen de wijze waarop het gesprek gevoerd wordt en de beoordeling daarvan.



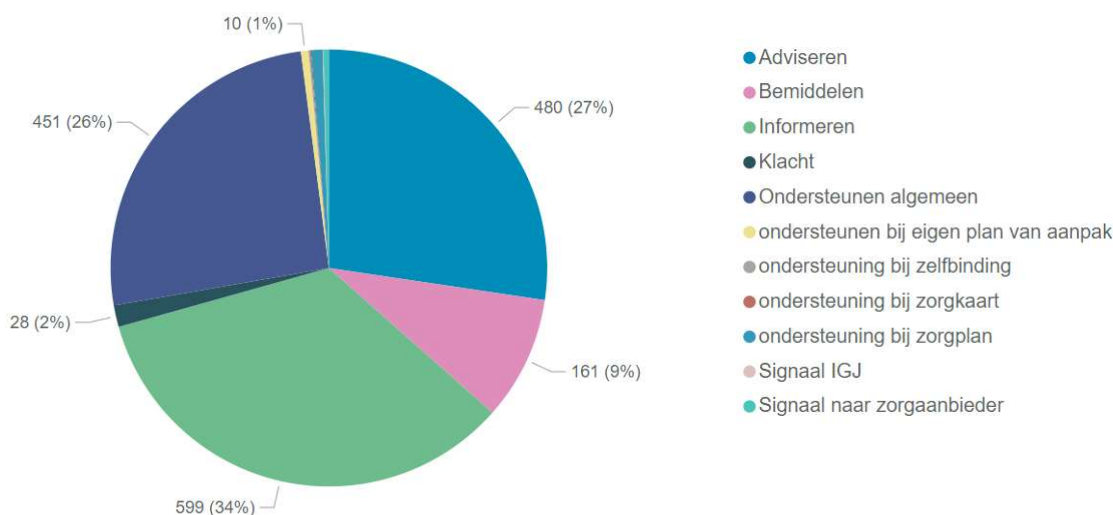
## 5. Familievertrouwenspersoon

De familievertrouwenspersoon heeft tot taak om, op verzoek van de voor de continuïteit van zorg relevante familie en naasten van een persoon met een psychische stoornis, voor wie een verzoek voor een zorgmachtiging wordt voorbereid of aan wie verplichte zorg wordt verleend door een zorgaanbieder, deze:

- te informeren
- te adviseren
- te ondersteunen
- bijstand te verlenen bij een klachtprocedure
- tekortkomingen in de structuur en de uitvoering van de zorg, voor zover deze afbreuk doen aan de rechten van de betrokkene, te signaleren en aan de inspectie te melden
- te bemiddelen tussen de familie en naasten, de zorgaanbieder, de geneesheer-directeur en de zorgverantwoordelijke en betrokkene.

Onderstaande figuur geeft het aantal geleverde ondersteuningsdiensten door een familievertrouwenspersoon weer, onderverdeeld naar type diensten.

Figuur 5.1 Ondersteuning Familievertrouwenspersoon<sup>35</sup>



Tabel 5.2 Aantal casussen verplichte zorg bij de Familievertrouwenspersonen, voorbereidingen op CM en ZM, 2022.

status casus	Vorbereiding crisismaatregel		Vorbereiding zorgmachtiging	
	Nieuw	Aantal lopend	Nieuw	Aantal lopend
Kwartaal 1	<5	<5	43	45
Kwartaal 2	<5	<5	33	31

<sup>35</sup> Gegevens zijn in januari 2022 verkregen vanuit de Landelijke Stichting Familievertrouwenspersonen.



Tabel 5.3A Aantal casussen verplichte zorg bij de Familievertrouwenspersonen, uitvoering van CM en ZM, 2021

status casus	Uitvoering crisismaatregel		Uitvoering zorgmachtiging	
	Kwartaal	Nieuw	Aantal lopend	Nieuw
Kwartaal 1	74	64	135	152
Kwartaal 2	81	78	144	178
<b>Subtotaal</b>	<b>155</b>	<b>142</b>	<b>279</b>	<b>330</b>
Kwartaal 3	63	77	165	173
Kwartaal 4	65	92	142	262
<b>Totaal</b>	<b>283</b>	<b>311</b>	<b>586</b>	<b>765</b>

Tabel 5.3A Aantal casussen verplichte zorg bij de Familievertrouwenspersonen, uitvoering van CM en ZM, 2022

status casus	Uitvoering crisismaatregel		Uitvoering zorgmachtiging	
	Kwartaal	Nieuw	Aantal lopend	Nieuw
Kwartaal 1	65	63	170	169
Kwartaal 2	57	56	120	168
<b>Totaal</b>	<b>122</b>	<b>119</b>	<b>290</b>	<b>337</b>

Onderstaande tabel geeft het aantal casussen weer dat is behandeld door een familievertrouwenspersoon ten aanzien van verplichte zorg. Een casus kan over meerdere kwartalen lopen; in tabel 5.4 zijn deze dubbellingen (die wel in figuur 5.1 en tabel 5.2 en 5.3 aanwezig zijn) eruit gehaald.

Tabel 5.4 Aantal casussen in behandeling bij een familievertrouwenspersoon 2022<sup>36</sup>

Totaal casussen periode	Aantal nieuw	Aantal lopend	Totaal
Uitvoering crisismaatregel	122	31	153
Uitvoering zorgmachtiging	290	79	369
Vorbereiding crisismaatregel	<10	<5	<10
Vorbereiding zorgmachtiging	76	24	100
<b>Totaal</b>	<b>495</b>	<b>140</b>	<b>635</b>

#### Toelichting

De familievertrouwenspersoon is er voor naasten van mensen die opgenomen zijn in een Wvggz accommodatie van een ggz-instelling of de verslavingszorg en voor naasten van mensen met psychische en/of verslavingsproblemen bij wie (mogelijk) sprake is van verplichte zorg of de voorbereiding daarvan. In tabel 5.4 is te zien dat er in de eerste helft van 2022 635 casussen zijn behandeld, waarvan 495 nieuwe. Hierbij is voornamelijk ondersteuning geleverd bij voorbereiding of zorgverlening in het kader van CM en ZM. Iedere casus stelt in principe ondersteuning aan een naaste/familie voor. Hierbij kan de naaste binnen één casus van een of meerdere diensten gebruik maken.

<sup>36</sup> Op moment dat in een kolom of rij eenmaal < 5 of < 10 voorkomt is het totaal van de rij en/of kolom afgerond op hele 5-tal, waardoor het kan voorkomen dat het eindtotaal iets afwijkt van de totaaltelling van de rijen of kolommen.





## 6. Uitspraken beroepen en schadevergoedingen

De betrokkene (of diens vertegenwoordiger of nabestaande) of de zorgaanbieder kan, naar aanleiding van een uitspraak van een klachtencommissie, een beroep indienen bij de rechter. Dit betreft een procedure op basis van artikel 10:7 Wvvgz. De verzoeker kan tevens een verzoek tot schadevergoeding bij de rechter indienen (artikel 10:11 Wvvgz). In de onderstaande tabel is het aantal uitspraken naar aanleiding van beroepen en verzoeken tot schadevergoedingen weergegeven. Bij artikel 9:10 Wvvgz betreft het betrokkenen met een strafrechtelijke titel. N.B. het betreft uitspraken; deze hoeven niet alle positief te zijn. Bij de uitspraken tot een schadevergoeding bijvoorbeeld kan deze ook niet zijn toegekend.

Tabel 6.1 Aantal uitspraken beroepen en schadevergoedingen 2020<sup>37</sup>

Uitspraken beroepen en schadevergoedingen	Kwartaal 1	Kwartaal 2	Kwartaal 3	Kwartaal 4	Totaal
Beroep n.a.v. klachtenprocedure		9	16	20	45
Beroep nav klachtenprocedure ogv art9:10			<10	<5	10
Beroep tegen crisismaatregel	37	22	19	21	99
Schadevergoeding	18	17	25	26	86

Tabel 6.2 Aantal uitspraken beroepen en schadevergoedingen 2021<sup>38</sup>

Uitspraken beroepen en schadevergoedingen	Kwartaal 1	Kwartaal 2	Kwartaal 3	Kwartaal 4	Totaal
Beroep n.a.v. klachtenprocedure	23	23	26	22	94
Beroep nav klachtenprocedure ogv art9:10	<5	<5	<5	<5	<10
Beroep tegen crisismaatregel	20	32	17	22	91
Schadevergoeding	64	50	50	37	201

Tabel 6.3 Aantal uitspraken beroepen en schadevergoedingen 2022<sup>39</sup>

Uitspraken beroepen en schadevergoedingen	Kwartaal 1	Kwartaal 2	Totaal
Beroep n.a.v. klachtenprocedure	18	15	33
Beroep nav klachtenprocedure ogv art9:10	<5	<5	<10
Beroep tegen crisismaatregel	18	10	28
Schadevergoeding	44	29	73

De uitspraken op beroepen en schadevergoedingen waren in 2021 toegenomen ten opzichte van 2020. In de eerste helft van 2022 zijn ze echter weer afgenomen: ten opzichte van de eerste 6 maanden van 2021 is in de eerste helft van 2022 een afname zichtbaar van 35%. Daarmee is de eerder in Q1 gerapporteerde daling van 25% nog groter geworden. Een verklaring hiervan kan zijn dat de termijnen steeds beter gehaald worden en er daardoor minder verzoeken tot schadevergoeding worden ingediend. Een eerdere piek in deze schadeverzoeken, zichtbaar na een uitspraak van de Hoge Raad, is inmiddels afgehandeld.

37 Gegevens zijn in juni 2021 verkregen vanuit rechtspraak. Als in een rij < 5 of < 10 voorkomt kan het totaal van de rij afgerond zijn op 5-tal.

38 Gegevens zijn in januari 2022 verkregen vanuit rechtspraak. Als in een rij <5 of <10 voorkomt kan het totaal van de rij afgerond zijn op 5-tal.

39 Gegevens zijn in juli 2022 verkregen vanuit rechtspraak. Als in een rij <5 of <10 voorkomt kan het totaal van de rij afgerond zijn op 5-tal.